

G·N·L AUDITORES S.L.
ECONOMISTAS · CENSORES JURADOS DE CUENTAS

CARGOMETRO RAIL TRANSPORT S.A.

BARCELONA, A 15 DE ABRIL DE 2013




Member of Russell Bedford International, with Affiliated Offices Worldwide
JOSEP IRLA I BOSCH, 1-3 BAJOS · 08034 BARCELONA - SPAIN
T. + 34 93 205 33 01 · F. + 34 93 252 45 88
e: info@gnlaudidores.com - w: www.gnlaudidores.com



G·N·L AUDITORES S.L.

Informe emitido por:


G·N·L AUDITORES S.L. Sociedad de Auditoría inscrita en el Instituto de Censores Jurados de Cuentas de España con el nº 220, e inscrita en el Registro Oficial de Auditores de Cuentas del Ministerio de Economía y Hacienda, con el nº S0648, ha procedido a la actuación profesional que se desprende del presente instrumento, relativa a **CARGOMETRO RAIL TRANSPORT S.A.**, a requerimiento de la citada Sociedad.



INFORME DE AUDITORÍA DE CUENTAS ANUALES ABREVIADAS


A los Accionistas de **CARGOMETRO RAIL TRANSPORT S.A.**

1. Hemos auditado las cuentas anuales abreviadas de **CARGOMETRO RAIL TRANSPORT S.A.**, que comprenden el balance al 31 de diciembre de 2012, la cuenta de pérdidas y ganancias, el estado de cambios en el patrimonio neto y la memoria correspondiente al ejercicio anual terminado en dicha fecha. El Consejo de Administración es responsable de la formulación de las cuentas anuales de la sociedad, de acuerdo con el marco normativo de información financiera aplicable a la entidad (que se identifica en la Nota 2 de la memoria adjunta) y, en particular, con los principios y criterios contables contenidos en el mismo. Nuestra responsabilidad es expresar una opinión sobre las citadas cuentas anuales en su conjunto, basada en el trabajo realizado de acuerdo con la normativa reguladora de la actividad de auditoría de cuentas vigente en España, que requiere el examen, mediante la realización de pruebas selectivas, de la evidencia justificativa de las cuentas anuales y la evaluación de si su presentación, los principios y criterios contables utilizados y las estimaciones realizadas, están de acuerdo con el marco normativo de información financiera que resulta de aplicación.
2. En nuestra opinión, las cuentas anuales del ejercicio 2012 adjuntas expresan, en todos los aspectos significativos, la imagen fiel del patrimonio y de la situación financiera de **CARGOMETRO RAIL TRANSPORT S.A.**, al 31 de diciembre de 2012, así como de los resultados de sus operaciones correspondientes al ejercicio anual terminado en dicha fecha, de conformidad con el marco normativo de información financiera que resulta de aplicación y, en particular, con los principios y criterios contables contenidos en el mismo.
3. Sin que afecte a nuestra opinión de auditoría, llamamos la atención respecto de lo señalado en la nota 2.3 de la memoria adjunta, en virtud de la cual, la Sociedad ha incurrido en pérdidas que han reducido el patrimonio neto a una cantidad inferior a la mitad del capital social, hecho tipificado en el artículo 363 de la Ley de Sociedades de Capital como causa de disolución, a no ser que el capital se aumente o reduzca en la medida suficiente. En base a lo anterior, tal y como se menciona en la citada nota, la Sociedad contaría con el apoyo financiero de los accionistas con el fin de restablecer el equilibrio patrimonial. Este hecho, junto con las previsiones del plan de negocio de la Sociedad, hace que el Consejo de Administración haya formulado el presente balance de situación en base al principio de empresa en funcionamiento. No obstante, considerando lo anterior, la capacidad de la Sociedad para continuar su actividad de forma que pueda realizar sus activos y liquidar sus pasivos por los importes y según la clasificación con que figuran en el balance de situación adjunto, que ha sido preparado bajo el principio de gestión continuada, está condicionada fundamentalmente al apoyo financiero y a las decisiones empresariales que puedan tomarse por los accionistas de la Sociedad.
4. Sin que afecte a nuestra opinión de auditoría, llamamos la atención respecto de lo señalado en la nota 10.1 de la memoria adjunta, en la que se menciona que la Sociedad realiza un elevado porcentaje de sus transacciones con único cliente, por lo que cualquier interpretación o análisis de las cuentas anuales adjuntas debe evaluarse considerando esta circunstancia.



5. Sin que afecte a nuestra opinión de auditoría, llamamos la atención respecto de lo señalado en las notas 1.2, 4.15 y 12.1 de la memoria adjunta, la sociedad ha efectuado una parte de sus transacciones con sociedades vinculadas.
6. Con fecha 30 de mayo de 2012 otros auditores emitieron su informe de auditoría acerca de las cuentas anuales del ejercicio 2011 en el que expresaron una opinión favorable.

Informe emitido en Barcelona, a 15 de abril de 2013.



G·N·L AUDITORES S.L.
CENSORES JURADOS DE CUENTAS-AUDITORES



FDO: JUAN LUIS LARRUMBE LARA

cargometro

CARGOMETRO RAIL TRANSPORT S.A.

Cuentas Anuales Abreviadas del
ejercicio anual terminado el
31 de Diciembre de 2012, junto con el
Informe de Auditoría

CARGOMETRO RAIL TRANSPORT S.A.

MEMORIA

EJERCICIO 2.012

1. ACTIVIDAD DE LA EMPRESA

1.1. Datos de la Sociedad

A).Nombre social: Cargometro Rail Transport S.A.

B).N.I.F: A-65089591

C).Domicilio social: calle Viriato ,47 08014 (Barcelona)

D).Constituida en fecha 23 de abril del 2009 ante el notario D. Antonio Fernández-Golfín Aparicio.

E).Actividad de la empresa y objeto social: Su objeto social, de acuerdo con los estatutos es:

- La prestación de servicios de transporte de mercancías por ferrocarril o cualquier otro modo de transporte terrestre complementario, con la aportación de la tracción y/o el material para el remolque ya sean propios o ajenos, sin limitación del ámbito de actividad dentro de la red de transporte terrestre, para entes públicos y privados.
- Las actividades auxiliares y complementarias del transporte, considerándose como tales, la actividad como operador logístico, de agencia de transportes, la de transitorio, en los centros de información y distribución de cargas, las funciones de almacenaje y distribución, la agrupación y facilitación de las llegadas y salidas a través de las estaciones de mercancías, y el arrendamiento, mantenimiento y conducción de vehículos y servicios auxiliares.
- La prestación de toda clase de servicios técnicos relacionados con actividades y tecnologías del transporte (tracción, logística y explotación).
- La adquisición de bienes inmuebles y toda clase de acciones, participaciones, valores o cualesquiera otros títulos.

El objeto social podrá realizarse por la Sociedad, ya directamente, ya indirectamente, incluso mediante la titularidad de acciones o participaciones en sociedades con objeto idéntico, análogo o parecido. Quedan exceptuadas del objeto social todas aquellas actividades propias de Instituciones de Inversión Colectiva o de entidades con regulación especial.

F).Ejercicio: De uno de enero a treinta y uno de diciembre del año natural.

1.2. Cuentas anuales individuales

A 31 de diciembre del presente ejercicio, la sociedad no está obligada, de acuerdo con el contenido del artículo 42 del Código de Comercio, a formular cuentas anuales consolidadas por no ser sociedad dominante de un grupo de sociedades.

La Sociedad se encuentra participada al 51% por Ferrocarrils de la Generalitat de Catalunya, S.A., al 25% por RENFE Operadora y al 24% por Comsa Rail Transport, S.A.U. (sociedad integrada en el grupo del cual es cabecera la sociedad COMSA EMTE, S.L.).

Las presentes cuentas anuales son individuales.

1.3. La moneda funcional

Las cifras contenidas en las cuentas anuales se hallan expresadas en euros.

2. BASES DE PRESENTACION DE LAS CUENTAS ANUALES

2.1. Imagen fiel:

Las cuentas anuales se han preparado a partir de los registros contables de la sociedad, y se presentan de acuerdo con el Plan General de Contabilidad, aprobado por el Real Decreto 1514/2007, de 16 de noviembre, por el que se aprueba el Plan General de Contabilidad y las disposiciones legales en materia contable obligatorias, con objeto de mostrar la imagen fiel del patrimonio, de la situación financiera y de los resultados de la sociedad habidos durante el correspondiente ejercicio.

Las cuentas anuales de la Sociedad del ejercicio 2012 han sido formuladas por el Consejo de Administración y se someterán a la aprobación por Junta General de Accionistas, estimándose que serán aprobadas sin modificación alguna.

Las cuentas anuales abreviadas inicialmente formuladas correspondientes al ejercicio 2011 fueron aprobadas con fecha 22 de junio de 2012 por parte de la Junta General Ordinaria de Accionistas.

2.2. Principios contables no obligatorios aplicados

No se han aplicado principios contables no obligatorios. Adicionalmente, los Administradores han formulado estas cuentas anuales abreviadas teniendo en consideración la totalidad de los principios y normas contables de aplicación obligatoria que tienen un efecto significativo en dichas cuentas anuales abreviadas. No existe ningún principio contable que siendo obligatorio, haya dejado de aplicarse.

2.3. Aspectos críticos de la valoración y estimación de la incertidumbre:

La preparación de las Cuentas Anuales exige el uso por parte de los Administradores de la Sociedad de ciertas estimaciones y juicios en relación con el futuro que se evalúan continuamente, y que se basan en la experiencia histórica y otros factores, incluidas las expectativas de sucesos futuros que se creen razonables bajo las circunstancias actuales.

Principio de empresa en funcionamiento:

La Sociedad ha incurrido en pérdidas en los últimos ejercicios, hecho que ha supuesto que el Patrimonio Neto al 31 de diciembre de 2012 sea de 22 miles de euros, por tanto inferior a la mitad del capital social. De acuerdo con el artículo 363 del Texto Refundido de la Ley de Sociedades de Capital, la Sociedad se encuentra en causa de disolución cuando las pérdidas hayan reducido el patrimonio neto a una cantidad inferior a la mitad del capital social.

Tomando en consideración lo anterior, el Consejo de Administración ha formulado las presentes cuentas anuales abreviadas bajo el principio contable de empresa en funcionamiento por no dudar de la capacidad de la Sociedad para realizar sus activos y liquidar sus pasivos por los importes y según la clasificación con la que figuran en el balance de situación adjunto. Adicionalmente existen otros factores que tienden a reducir o eliminar la duda sobre la capacidad de la misma de continuar como empresa en funcionamiento. Estos factores son el apoyo financiero de sus accionistas, y la posibilidad de generar beneficios según se desprende del plan de negocio aprobado por los Administradores de la Sociedad.

Asimismo la sociedad ha procedido a activar el efecto fiscal de las pérdidas de este ejercicio, así como de los ejercicios anteriores. El Consejo de Administración de la sociedad estima que podrá generar beneficios futuros para poder compensar dichas pérdidas activadas.

2.4. Comparación de la información:

La información contenida en esta memoria referida al ejercicio 2012 se presenta, a efectos comparativos con la información del ejercicio de 2011.

2.5. Elementos recogidos en varias partidas

Determinadas partidas del balance abreviado, de la cuenta de pérdidas y ganancias abreviada y del estado de cambios en el patrimonio neto se presentan de forma agrupada para facilitar su comprensión, si bien, en la medida en que sea significativa, se ha incluido la información desagregada en las correspondientes notas de la memoria adjunta.

2.6. Cambios en criterios contables:

La sociedad no ha realizado en el ejercicio ajustes por cambios en criterios contables.

2.7. Corrección de errores:

No se han realizado ajustes por corrección de errores.

3. APLICACIÓN DE RESULTADOS

3.1. Propuesta de aplicación de resultados del ejercicio:

Los Administradores de la Sociedad propondrán a la Junta General de Socios la distribución de los resultados que se indica a continuación:

Detalle	Base de reparto	Distribución
Propuesta de distribución del resultado del ejercicio 2012		
Pérdidas y Ganancias	-37.957,91	
Resultados negativos		-37.957,91
Total	-37.957,91	-37.957,91

La distribución del resultado formulada en el ejercicio 2011 fue la siguiente:

Detalle	Base de reparto	Distribución
Propuesta de distribución del resultado del ejercicio 2011		
Pérdidas y Ganancias	-35.027,85	
Resultados negativos		-35.027,85
Total	-35.027,85	-35.027,85

4. NORMAS DE REGISTRO Y VALORACION

Las normas de valoración utilizadas por la Sociedad en la elaboración de sus cuentas anuales para el ejercicio terminado el 31 de diciembre de 2012, de acuerdo con las establecidas por el plan General de Contabilidad, han sido las siguientes:

4.1. Inmovilizado intangible

No figura en Balance cantidad alguna que haga referencia a dicho concepto.

4.2. Inmovilizado material

No figura en Balance cantidad alguna que haga referencia a dicho concepto.

4.3. Terrenos y construcciones como inversiones mobiliarias

No figura en Balance cantidad alguna que haga referencia a dicho concepto.

4.4. Permutas

No figura en Balance cantidad alguna que haga referencia a dicho concepto.

4.5. Instrumentos financieros

4.5.1. Activos financieros

Los activos financieros se reconocen en el balance de situación cuando se lleva a cabo su adquisición y se registran inicialmente a su valor razonable, incluyendo en general los costes de la operación.

Los activos financieros mantenidos por la Sociedad se clasifican como:

- Préstamos y cuentas por cobrar: Corresponden a créditos por operaciones comerciales, originados en la venta de bienes y prestación de servicios por operaciones de tráfico de la empresa, y por otro lado, créditos por operaciones no comerciales, cuyos cobros son de cuantía determinada o determinable y que no se negocian en un mercado activo. Se valoran inicialmente por su valor razonable, y posteriormente por su coste amortizado.
- Se considera "Efectivo y otros activos líquidos equivalentes" la tesorería de la Sociedad y los depósitos bancarios a corto plazo con un vencimiento inicial de tres meses o un plazo inferior. El importe en libros de estos activos se aproxima a su valor razonable.

4.5.2. Baja de activos financieros

La empresa da de baja un activo financiero, o parte del mismo, cuando expiren o se hayan cedido los derechos contractuales sobre los flujos de efectivo del activo financiero, siendo necesario que se hayan transferido de manera sustancial los riesgos y beneficios inherentes a su propiedad, en circunstancias que se evaluarán comparando la exposición de la empresa, antes y después de la cesión, a la variación en los importes y en el calendario de los flujos de efectivo netos del activo transferido.

Cuando el activo financiero se da de baja, la diferencia entre la contraprestación recibida neta de los costes de transacción atribuibles, considerando cualquier nuevo activo obtenido menos cualquier pasivo asumido, y el valor en libros del activo financiero, más cualquier importe acumulado que se haya reconocido directamente en el patrimonio neto, determina la ganancia o la pérdida surgida al dar de baja dicho activo, y forma parte del resultado del ejercicio en que ésta se produce.

Los criterios anteriores también se aplican en las transferencias de un grupo de activos financieros o de parte del mismo.

4.5.3. Deterioro activos financieros

No se han realizado durante el ejercicio correcciones valorativas por deterioro del activo financiero.

4.5.4. Patrimonio neto y pasivo financiero

Los pasivos financieros y los instrumentos de patrimonio se clasifican conforme al contenido de los acuerdos contractuales pactados y teniendo en cuenta el fondo económico. Un instrumento de patrimonio es un contrato que representa una participación residual en el patrimonio del grupo una vez deducidos todos sus pasivos.

Los principales pasivos financieros se registran inicialmente por el efectivo recibido, neto de los costes incurridos en la transacción. En ejercicios posteriores se valoran de acuerdo con su coste amortizado, empleando para ello el tipo de interés efectivo.

Los pasivos financieros, a efectos de su valoración, se clasifican en las siguientes categorías:

- Débitos y partidas a pagar: Se han incluido los débitos por operaciones comerciales, que se han originado en la compra de bienes y servicios por operaciones de tráfico, y los débitos por operaciones no comerciales, que no siendo instrumentos derivados, no tienen origen comercial. Estos pasivos financieros se han valorado inicialmente por su valor razonable, y posteriormente, por su coste amortizado.

4.5.5. Baja de pasivos financieros

La empresa da de baja un pasivo financiero cuando la obligación se ha extinguido. También da de baja los pasivos financieros propios que adquiriera, aunque sea con la intención de recolocarlos en el futuro.

La diferencia entre el valor en libros del pasivo financiero o de la parte del mismo que se haya dado de baja y la contraprestación pagada incluidos los costes de transacción atribuibles y en la que se recogerá asimismo cualquier activo cedido diferente del efectivo o pasivo asumido, se reconoce en la cuenta de pérdidas y ganancias del ejercicio en que ha tenido lugar.

4.6. Existencias

No figura en Balance cantidad alguna que haga referencia a dicho concepto.

4.7. Transacciones en moneda extranjera

4.7.1. Criterios de valoración e imputación de las diferencias de cambio

No figura en Balance cantidad alguna que haga referencia a dicho concepto.

4.7.2. Cambio de la moneda funcional y criterios para la conversión a la moneda de presentación

No se han realizado cambios en la moneda funcional durante el ejercicio, y por lo tanto, no procede cambio alguno en los criterios para la conversión a otra moneda distinta del euro.

4.8. Impuestos sobre beneficios

El Impuesto sobre Sociedades del ejercicio se calcula en base al resultado contable, obtenido por la aplicación de principios de contabilidad generalmente aceptados, que no necesariamente tiene que coincidir con el resultado fiscal, entendido éste como la base Imponible del citado impuesto.

Los activos por impuesto diferido, de acuerdo con el principio de prudencia, se han reconocido como tales en la medida en que ha resultado probable que la empresa haya dispuesto de ganancias fiscales futuras que permitan la aplicación de estos activos. Si se cumple la condición anterior, en términos generales se ha considerado un activo por impuesto diferido cuando han existido diferencias temporarias deducibles, derechos a compensar en ejercicios posteriores, las pérdidas fiscales, y deducciones y otras ventajas fiscales no utilizadas que han quedado pendientes de aplicar fiscalmente.

Los activos y pasivos por impuesto diferido se valoran según los tipos de gravamen esperados en el momento de su reversión, según la normativa que esté vigente o aprobada y pendiente de publicación en la fecha de cierre del ejercicio, y de acuerdo con la forma en que racionalmente se prevea recuperar o pagar el activo o el pasivo.

En su caso, la modificación de la legislación tributaria -en especial la modificación de los tipos de gravamen- y la evolución de la situación económica de la empresa da lugar a la correspondiente variación en el importe de los pasivos y activos por impuesto diferido.

Los activos y pasivos por impuesto diferido no deben ser descontados.

4.9. Ingresos y gastos

Los ingresos y gastos se imputan en función del criterio de devengo, es decir, cuando se produce la corriente real de bienes y servicios que los mismos representan, con independencia del momento en que se produzca la corriente monetaria o financiera derivada de ellos. Dichos ingresos se valoran por el valor razonable de la contraprestación recibida, deducidos descuentos e impuestos.

Los ingresos por prestación de servicios, se reconocen considerando el grado de realización de la prestación a la fecha de balance, siempre y cuando el resultado de la transacción pueda ser estimado con fiabilidad.

4.10. Provisiones y contingencias

Provisiones

Se reconoce como provisiones los pasivos que cubren obligaciones presentes a la fecha del balance surgidas como consecuencia de sucesos pasados de los que pueden derivarse perjuicios patrimoniales de probable materialización para la Sociedad, cuyo importe y momento de cancelación son indeterminados.

Las provisiones se valoran en la fecha de cierre del ejercicio, por el valor actual del importe más probable que se estima que la sociedad tendrá que desembolsar para cancelar la

obligación, registrándose los ajustes que ha surgido por la actualización de la provisión como un gasto financiero conforme se han ido devengando. En los casos de provisiones con vencimiento igual o inferior al año no se ha efectuado ningún tipo de descuento.

No figura en Balance cantidad alguna que haga referencia a dicho concepto.

Pasivos Contingentes

Obligaciones posibles surgidas como consecuencia de sucesos pasados, cuya materialización está condicionada a que ocurra, o no, uno o más eventos futuros independientes de la voluntad de la sociedad.

Las cuentas anuales de la Sociedad recogen todas las provisiones significativas con respecto a las cuales se estima que es probable que se tenga que atender a la obligación.

No existen pasivos contingentes sobre los que informar en las presentes cuentas anuales.

4.11. Criterios utilizados para el registro de gastos de personal

No constan cuentas ni cantidad alguna que hagan referencia a dicho concepto.

4.12. Subvenciones, donaciones y legados

No constan cuentas ni cantidad alguna que hagan referencia a dicho concepto.

4.13. Combinaciones de negocio

No constan cuentas ni cantidad alguna que hagan referencia a dicho concepto.

4.14. Negocios conjuntos

No constan cuentas ni cantidad alguna que hagan referencia a dicho concepto.

4.15. Criterios utilizados en transacciones entre partes vinculadas

Las operaciones entre empresas del mismo grupo, con independencia del grado de vinculación entre las empresas del grupo participantes, se contabilizarán de acuerdo con las normas generales.

La sociedad realiza todas sus operaciones con vinculadas a valores de mercado. Adicionalmente, los precios de transferencia se encuentran adecuadamente soportados por lo que los administradores de la Sociedad consideran que no existen riesgos significativos por este aspecto de los que puedan derivarse pasivos de consideración en el futuro.

A efectos de presentación del balance de situación se consideran empresas del Grupo aquellas sociedades dominadas directa o indirectamente por Ferrocarrils de la Generalitat de Catalunya, S.A., RENFE Operadora y COMSA EMTE, S.L., y se consideran empresas asociadas aquellas que tienen esta naturaleza respecto a las sociedades dominadas por estos grupos.

5. INMOVILIZADO MATERIAL, INTANGIBLE E INVERSIONES INMOBILIARIAS

5.1. Inmovilizado intangible

No constan cuentas ni cantidad alguna que hagan referencia a dicho concepto.

5.2. Inmovilizado material

No constan cuentas ni cantidad alguna que hagan referencia a dicho concepto.

5.3. Inversiones Inmobiliarias

No constan cuentas ni cantidad alguna que hagan referencia a dicho concepto.

5.4. Arrendamientos financieros y otras operaciones de naturaleza similar

No constan cuentas ni cantidad alguna que hagan referencia a dicho concepto.

6. ACTIVOS FINANCIEROS

6.1. Clases y categorías de activos financieros

El detalle de los activos financieros por clases y categorías (excepto efectivo y otros activos equivalentes) es el siguiente:

Clases Categorías	Instrumentos financieros a corto plazo		Total	
	Creditos, derivados y otros			
	dic-12	dic-11	dic-12	dic-11
Prestamos y partidas a cobrar	443.141	502.070	443.141	502.070
Total	443.141	502.070	443.141	502.070

Dentro del apartado prestamos y partidas a cobrar figura el saldo de clientes por ventas y prestación de servicios por importe de 385.694 (en 2011 fue de 493.241) corresponde principalmente a las relaciones comerciales que mantiene con la empresa SEAT S.A., cliente único de la sociedad.

7. PASIVOS FINANCIEROS

7.1. Clases y categorías de pasivos financieros

El detalle de los pasivos financieros por clases y categorías es el siguiente:

Categorías	Instrumentos financieros a corto plazo		TOTAL	
	Derivados y otros			
	dic-12	dic-11	dic-12	dic-11
Débitos y partidas a pagar	838.766	1.562.585	838.766	1.562.585
Total	838.766	1.562.585	838.766	1.562.585

En cumplimiento del deber de información que establece la Ley 15/2010, de 5 de julio, de modificación de la Ley 3/2004, de 29 de diciembre, por la que se establecen medidas de lucha contra la morosidad en las operaciones comerciales, adjuntamos el siguiente desglose:

	Pagos realizados y pendientes de pago en la fecha de cierre del balance		Pagos realizados y pendientes de pago en la fecha de cierre del balance	
	2012		2011	
	Importe	%	Importe	%
**Dentro del plazo máximo legal	397.359	14,96%	127.362	15,29%
Resto	2.258.683	85,04%	705.715	84,71%
TOTAL PAGOS DEL EJERCICIO	2.656.042	100%	833.077	100%
Aplazamientos que a la fecha de cierre sobrepasan el plazo máximo legal	192.048		788.415	

La mayor parte de los importes que están por encima del plazo máximo legal, corresponden a pagos a sociedades vinculadas (ver apartado 12.1 de la presente memoria) por la prestación de servicios comerciales. La Sociedad realiza el pago a dichas sociedades una vez que ha cobrado la factura correspondiente por parte del cliente único.

7.2. Deudas

La Sociedad no dispone de deudas con vencimiento superior a los 12 meses, por tanto todas las deudas son consideradas de corto plazo, el detalle de las mismas es el siguiente:

PASIVOS FINANCIEROS	Detalle	2012	Total
		Proveedores CP	76.845
	Proveedores emp. Del grupo	761.817	761.817
	Otros acreedores	105	105
	TOTAL	838.766	838.766

Dicha información correspondiente al ejercicio anterior es la siguiente:

		Detalle	2012	Total
PASIVOS FINANCIEROS	Deudas con empresas del grupo y asociadas a corto plazo	Deudas con empresas del grupo y asociadas a corto plazo	150.000	150.000
	Proveedores CP	Proveedores	128.157	128.157
		Proveedores emp. Del grupo	1.252.948	1.252.948
	Otros acreedores	Deudas con Administraciones Públicas	31.510	31.510
	TOTAL			1.562.615

7.3. Garantías comprometidas con terceros y otros pasivos contingentes

La sociedad no dispone de avales ni garantías.

8. FONDOS PROPIOS

El capital social a 31 de diciembre de 2012 está representado por un total de 6.100 participaciones sociales, indivisibles y acumulables, de 10 euros de valor nominal cada una de ellas, se encuentran totalmente suscritas y desembolsadas.

A cierre del ejercicio 2011, estaba pendiente de desembolso capital por importe de 45.750 euros, que ha sido desembolsado durante el presente ejercicio 2012.

El detalle de las sociedades con participación en el capital, es el siguiente:

Sociedad	Porcentaje de participación
Ferrocarrils de la Generalitat de Catalunya. S.A.	51%
Comsa Rail Transport, S.A.U.	24%
RENFE Operadora	25%

Reserva Legal

De acuerdo con la Ley de Sociedades de Capital, debe destinarse una cifra igual al 10% del beneficio del ejercicio a la reserva legal hasta que esta alcance, al menos, el 20% del capital social. La reserva legal podía utilizarse para aumentar el capital en la parte de su saldo que exceda del 10% del capital ya aumentado. Salvo para la finalidad mencionada anteriormente, y mientras no supere el 20% del capital social, esta reserva solo podía destinarse a la compensación de pérdidas y siempre que no existan otras reservas disponibles suficientes para este fin. El saldo de dicha reserva al 31 de diciembre de 2012 asciende a 5.719 euros.

Reservas voluntarias

Se trata de una reserva de libre disposición.

Las Reservas voluntarias al cierre ejercicio ascienden a 28.804 euros.

Resultados negativos de ejercicios anteriores.

En esta cuenta figuran las pérdidas del ejercicio 2011 por importe de 35.028 euros.

Resultado del ejercicio

El resultado del ejercicio asciende a 37.957 euros de pérdidas. En el ejercicio 2011 la sociedad incurrió en pérdidas por importe de 35.028 euros.

9. SITUACIÓN FISCAL

El desglose de los epígrafes de Administraciones Públicas del activo y pasivo corriente es el siguiente:

Descripción	2012	2011
Hacienda Pública, deudora por Iva	44.079	0
Hacienda Pública, pagos a cuenta por I.S.	13.368	8.829
Total Saldos Deudores	57.447	8.829
Hacienda Pública, acreedora por Iva	0	31.231
Hacienda Pública, acreedora por retenciones	105	279
Total Saldos Acreedores	105	31.510

Según las disposiciones legales vigentes, las liquidaciones de impuestos no pueden considerarse definitivas hasta que no han sido inspeccionadas por las autoridades fiscales o haber transcurrido el plazo de prescripción.

En general, para los principales impuestos aplicables, la sociedad tiene pendiente de inspección por parte de las autoridades fiscales los últimos cuatro años. Debido a las diferentes interpretaciones de la normativa fiscal aplicable, podría existir pasivos de carácter contingente, que no son susceptibles de cuantificación objetiva. No obstante, la Dirección considera que la materialización de éstos sería poco probable y en cualquier caso defendible, y que no alcanzarían importes de carácter significativo, excepto por los mencionados en los párrafos anteriores, en relación a las cuentas anuales y no se ha considerado necesario dotar ninguna provisión extra por este concepto.

9.1. Impuesto sobre beneficios

A continuación se incluye una conciliación entre el resultado contable y la base imponible que se espera declarar:

	2012	2011
Resultado	(37.958)	(35.028)
Gasto por impuesto (saldo cta. 630)	(16.268)	(8.268)
Resultado Antes de Impuestos	(54.226)	(43.295)
Diferencias Permanentes	0	0
RESULTADO CONTABLE AJUSTADO	(54.226)	(43.295)
Diferencias Temporales	0	0
Base Imponible	(54.226)	(43.295)
Cuota Íntegra (tipo 30%)	(16.268)	(12.988)
Cuota Líquida		
- Pagos a cuenta	4.412	8.823
- Retenciones	127	6
Impuesto sobre sociedades a ingresar/(devolver)	(4.538)	(8.829)

Explicación del saldo de la cuenta contable 630 Impuesto sobre beneficios del ejercicio 2012:

Activación pérdidas fiscales (30% de 54.225)	-16.268
TOTAL	-16.268

Explicación del saldo de la cuenta contable 630 Impuesto sobre beneficios del ejercicio 2011:

Activación pérdidas fiscales (30% de 43.296)	-12.989
Regularización IS del ej. Ant.	4.721

TOTAL

-8.268

Las bases imponibles negativas pendientes de compensar al 31 de diciembre de 2012 son las siguientes:

Año	Generados en ejercicio	Compensados En el ejercicio 2011	Pendiente de compensación	Año límite aplicación
2011	43.296	0	43.296	2026
2012	54.226	0	54.226	2027
TOTALES	97.522	0	97.522	

Existen activos por impuesto diferido por la activación de las pérdidas de los ejercicios siguientes:

Año Base imponible	Activo diferido por pérdidas
2011	12.989
2012	16.268
TOTALES	29.257

9.2. Otros tributos

No existen importes para los ejercicios del 2012 y 2011

No existe al cierre del ejercicio ninguna circunstancia de carácter significativo en relación con otros tributos, en particular ninguna contingencia de carácter fiscal, así como de los ejercicios pendientes de comprobación.

10. INGRESOS Y GASTOS

10.1. Importe neto de la cifra de negocios:

El desglose de la cifra de negocios de la Sociedad en los ejercicios 2012 y 2011 por tipos de actividad y clientes, es el siguiente:

TIPO DE ACTIVIDAD	2012	2011
Transporte de Mercancías	1.595.500	1.444.961
TOTAL	1.595.500	1.444.961

Todas las transacciones que realiza la Sociedad están comprendidas en la zona geográfica de Cataluña y se trata de un único cliente privado, SEAT, S.A.

10.2. Aprovisionamientos:

La partida de Aprovisionamientos es el siguiente:

DETALLE	2012	2011
607. Trabajos realizados por otras empresas	1.076.277	917.894
TOTAL	1.076.277	917.894

DETALLE TRABAJOS REALIZADOS POR OTRAS EMPRESAS	2012	2011
Servicios de Traccion ferroviaria	812.419	638.504
Servicios de maniobras	74.506	195.769
Otros servicios	189.351	83.621
TOTAL	1.076.277	917.894

10.3 Gastos de personal y cargas sociales:

No constan cuentas ni cantidad alguna que hagan referencia a dicho concepto.

La gestión administrativa y operativa de la Sociedad, es efectuada por Comsa Rail Transport, S.A.U. a la cual se le retribuye en función de los acuerdos de gestión establecidos.

10.4 Perdidas por deterioro de créditos comerciales

No constan cuentas ni cantidad alguna que hagan referencia a dicho concepto.

10.5 Otros resultados

No constan cuentas ni cantidad alguna que hagan referencia a dicho concepto.

11. SUBVENCIONES DONACIONES Y LEGADOS

No constan cuentas ni cantidad alguna que hagan referencia a dicho concepto.

12. OPERACIONES PARTES VINCULADAS

12.1. Información operaciones con partes vinculadas:

El detalle de las operaciones durante el año 2012 entre la sociedad y empresas vinculadas es el siguiente:

Entidad vinculada	Saldos deudores		Saldos acreedores		Servicios recibidos	Intereses soportados
	Comerciales	Financieros	Comerciales	Financieros		
Comsa Rail Transport SA Ferrocarrils Generalitat de Catalunya SA	0	0	577.222	0	1.266.546	-955
Renfe Operadora	86.257	0	49.438	0	124.362	0
Total	86.257	0	702.473	0	1.587.399	-955

El detalle de las operaciones durante el año 2011 entre la sociedad y empresas vinculadas es el siguiente:

Entidad vinculada	Saldos deudores		Saldos acreedores		Servicios recibidos	Servicios Prestados	Intereses soportados
	Comerciales	Financieros	Comerciales	Financieros			
Comsa Rail Transport SA Ferrocarrils Generalitat de Catalunya SA	0	0	915.802	150.000	991.380	0	1.520
Renfe Operadora	26.613	0	181.762	0	124.746	65.082	0
Total	26.613	0	1.252.948	150.000	1.311.061	74.633	1.520

12.2. Órgano de Administración

Durante los ejercicios 2012 y 2011 los Administradores no han devengado ni recibido importe alguno en concepto de sueldos y salarios, dietas ni por ningún otro concepto.

A 31 de diciembre de 2012 y 2011 los Administradores no tienen anticipos ni créditos concedidos. Asimismo, la Sociedad no ha adquirido ninguna obligación en materia de pensiones o seguros de vida para los Administradores.

La Sociedad mantiene órganos de dirección comunes a las sociedades integradas en los grupos de los cuales forman parte sus Accionistas, por lo que la Sociedad recibe cargos por dichos conceptos. En este sentido, los miembros de la Alta Dirección de la Sociedad lo son también de las sociedades integradas en dichos grupos, de las cuales perciben la totalidad de sus retribuciones.

12.3. Deberes de lealtad de los administradores de las sociedades de capital:

De conformidad con lo establecido en el artículo 229 del texto refundido de la Ley de Sociedades de Capital, aprobado por el real Decreto Legislativo 1/2010, de 2 de julio, se hace constar la siguiente información acerca de los Administradores de la Sociedad, así como a las partes vinculadas a los mismos según la definición incluida en el artículo 231 de la Ley de Sociedades de Capital.

De acuerdo al texto anteriormente mencionado, por lo que se refiere a cargos o funciones, relativas o no, a empresas del Grupo, multigrupo o asociadas de Cargometro Rail Transport S.A. y de los Grupos de Ferrocarrils de la Generalitat de Catalunya S.A. y COMSA-EMTE, la información comunicada es la siguiente:

Administrador	Sociedad	Cargo/Función en la Sociedad
Enric Tico Buxados	Ferrocarrils de la Generalitat de Catalunya,S.A.	Presidente
	Autometro, S.A.	Presidente
	FGC Mobilitat, S.A.	Presidente
	Ferrocarril Metropolitana de Barcelona. S.A.	Consejero
	Tramvia Metropolitana, S.A.	Consejero
	Tramvia Metropolitana del Besos, S.A.	Consejero
	Federacio Espanyola de Transitaris Expedidors Internacionals - FETEIA	Presidente
	Centrals i Infraestructures per a la Mobilitat i les Activitats Logistiques S.A.U. - CIMALSA	Consejero
Pere Calvet Tordera	Ferrocarrils de la Generalitat de Catalunya	Director General
	Autometro, S.A.	Consejero
	FGC Mobilitat, S.A.	Consejero
Julián Mata Benselán	CONTREN Renfe Mercancías	Director General
	Intercontainer Ibérica Compañía Logistica Intermodal, S.A.	Consejero
Ignacio Barrenechea Guevara		Representante persona física del Consejero Comsa Rail Transport, SAU
	PECOVA, S.A.	
	Autometro, S.A.	Consejero
		Representante persona física del Consejero Comsa Rail Transport, SAU
	Ibercarga Rail, S.A.	
	Ibereuropea Rail Logistics S.L.	Consejero
COMSA EMTE T&L, S.L.	Director	

13. OTRA INFORMACIÓN

13.1. Información del personal

La sociedad no dispone de personal ya que la gestión administrativa y operativa de la Sociedad, es efectuada por Comsa Rail Transport, S.A.U. a la cual se le retribuye en función de los acuerdos de gestión establecidos.

13.2. Información sobre medioambiente

Dada la naturaleza de las operaciones de la Sociedad, ésta no tiene responsabilidades, gastos, activos, ni provisiones y contingencias de naturaleza medioambiental ni tampoco relacionada con los gases de efecto invernadero que pudieran ser significativos en relación con el patrimonio, la situación financiera y los resultados de la misma. Por este motivo no se incluyen desgloses específicos en la presente memoria de las cuentas anuales respecto a la información de cuestiones ambientales.

13.3. Información de honorarios de auditoría

La Sociedad ha sometido a Auditoría las Cuentas Anuales de la que forma parte esta memoria. La misma ha sido realizada por la Sociedad GNL AUDITORES S.L. devengando por ello unos honorarios de 3.900 euros. En el ejercicio 2011 el importe de honorarios de auditoría ascendió a 4.400 euros habiendo sido realizada por Deloitte S.L.

No se ha devengado ninguna cantidad complementaria a ninguna sociedad vinculada por propiedad común, gestión o control, de la Sociedad auditada.


13.3. Otra información relevante posterior al cierre.

No existen acontecimientos de relevancia posteriores al cierre del ejercicio que afecten a la posición financiera de la sociedad, que no figuren en balance y sobre los que no se haya incorporado información en otra nota de la memoria.

Las presentes cuentas anuales abreviadas correspondientes al ejercicio 2012 de Cargometro Rail Transport S.A., que incluyen el Balance de situación abreviado, la cuenta de Pérdidas y Ganancias abreviada, el estado de Cambios en el Patrimonio Neto y la Memoria son formuladas por el Órgano de Administración en su reunión del día 15 de Marzo de 2013.

Asímismo, declaran firmados de su puño y letra los citados documentos, mediante la suscripción del presente folio anexo, que se extienden en las páginas números 1 a 20.

Barcelona, 15 de marzo de 2013



D. ENRIC TICÓ BUXADOS
Presidente



D. IGNACIO BARRENECHEA GUEVARA
Consejero



D. PERE CALVIET TORDERA
Consejero



D. JULIÁN MATA BENSELÁN
Consejero

DATOS GENERALES DE IDENTIFICACIÓN

IDA

IDENTIFICACIÓN DE LA EMPRESA

NIF:
 Forma jurídica: SA: SL:

Otras:

Denominación social:

Domicilio social:

Municipio: Provincia:

Código postal: Teléfono:

Pertenencia a un grupo de sociedades:	DENOMINACIÓN SOCIAL	NIF
Sociedad dominante directa:	<input type="text" value="01041"/> <input type="text"/>	<input type="text" value="01040"/> <input type="text"/>
Sociedad dominante última del grupo:	<input type="text" value="01061"/> <input type="text"/>	<input type="text" value="01060"/> <input type="text"/>

ACTIVIDAD

Actividad principal: (1)

Código CNAE: (1)

PERSONAL ASALARIADO

a) Número medio de personas empleadas en el curso del ejercicio, por tipo de contrato y empleo con discapacidad:

	EJERCICIO 2012 (2)	EJERCICIO 2011 (3)
FIJO (4):	<input type="text" value="04001"/> <input type="text"/>	<input type="text"/>
NO FIJO (5):	<input type="text" value="04002"/> <input type="text"/>	<input type="text"/>

Del cual: Personas empleadas con discapacidad mayor o igual al 33% (o calificación equivalente local):

<input type="text" value="04010"/> <input type="text"/>	<input type="text"/>
---	----------------------

b) Personal asalariado al término del ejercicio, por tipo de contrato y por sexo:

	EJERCICIO 2012 (2)		EJERCICIO 2011 (3)	
	HOMBRES	MUJERES	HOMBRES	MUJERES
FIJO:	<input type="text" value="04120"/> <input type="text"/>	<input type="text" value="04121"/> <input type="text"/>	<input type="text"/>	<input type="text"/>
NO FIJO:	<input type="text" value="04122"/> <input type="text"/>	<input type="text" value="04123"/> <input type="text"/>	<input type="text"/>	<input type="text"/>

PRESENTACIÓN DE CUENTAS

	EJERCICIO 2012 (2)			EJERCICIO 2011 (3)		
	AÑO	MES	DÍA	AÑO	MES	DÍA
Fecha de inicio a la que van referidas las cuentas:	<input type="text" value="01102"/>	<input type="text" value="2012"/>	<input type="text" value="1"/>	<input type="text" value="2011"/>	<input type="text" value="1"/>	<input type="text" value="1"/>
Fecha de cierre a la que van referidas las cuentas:	<input type="text" value="01101"/>	<input type="text" value="2012"/>	<input type="text" value="12"/>	<input type="text" value="2011"/>	<input type="text" value="12"/>	<input type="text" value="31"/>
Número de páginas presentadas al depósito:	<input type="text" value="01901"/>	<input type="text" value="0"/>				
En caso de no figurar consignadas cifras en alguno de los ejercicios, indique la causa:	<input type="text" value="01903"/>					

UNIDADES

Marque con una X la unidad en la que ha elaborado todos los documentos que integran sus cuentas anuales:

Euros:

Miles de euros:

Millones de euros:

(1) Según las clases (cuatro dígitos) de la Clasificación Nacional de Actividades Económicas 2009 (CNAE 2009), aprobada por el Real Decreto 475/2007, de 13 de abril (BOE de 28.4.2007).

(2) Ejercicio al que van referidas las cuentas anuales.

(3) Ejercicio anterior.

(4) Para calcular el número medio de personal fijo, tenga en cuenta los siguientes criterios:

a) Si en el año no ha habido importantes movimientos de la plantilla, indique aquí la semisuma de los fijos a principio y a fin de ejercicio.

b) Si ha habido movimientos, calcule la suma de la plantilla en cada uno de los meses del año y divídala por doce.

c) Si hubo regulación temporal de empleo o de jornada, el personal afectado por la misma debe incluirse como personal fijo, pero solo en la proporción que corresponda a la fracción del año o jornada efectivamente trabajada.

(5) Puede calcular el personal no fijo medio sumando el total de semanas que han trabajado sus empleados no fijos y dividiendo por 52 semanas. También puede hacer esta operación (equivalente a la anterior):

n° de personas contratadas \times $\frac{n^{\circ}$ medio de semanas trabajadas}{52}

MODELO DE DOCUMENTO ABREVIADO DE
INFORMACIÓN MEDIOAMBIENTAL

IMA

SOCIEDAD CARGOMETRO RAIL TRANSPORT, S.A.		NIF A65089591
DOMICILIO SOCIAL C/ VIRIATO 47		
MUNICIPIO BARCELONA	PROVINCIA BARCELONA	EJERCICIO 2012

Los abajo firmantes, como Administradores de la Sociedad citada, manifiestan que en la contabilidad correspondiente a las presentes cuentas anuales NO existe ninguna partida de naturaleza medioambiental que deba ser incluida de acuerdo a la norma de elaboración «4ª Cuentas anuales abreviadas» en su punto 5, de la tercera parte del Plan General de Contabilidad (Real Decreto 1514/2007 de 16 de Noviembre).



Los abajo firmantes, como Administradores de la Sociedad citada, manifiestan que en la contabilidad correspondiente a las presentes cuentas anuales SÍ existen partidas de naturaleza medioambiental, y han sido incluidas en un Apartado adicional de la Memoria de acuerdo a la norma de elaboración «4ª Cuentas anuales abreviadas» en su punto 5, de la tercera parte del Plan General de Contabilidad (Real Decreto 1514/2007 de 16 de Noviembre).



FIRMAS y NOMBRES DE LOS ADMINISTRADORES



**MODELO DE DOCUMENTOS DE INFORMACIÓN
SOBRE ACCIONES O PARTICIPACIONES PROPIAS**

A1

SOCIEDAD CARGOMETRO RAIL TRANSPORT, S.A.						NIF A65089591	
DOMICILIO SOCIAL C/ VIRIATO 47							
MUNICIPIO BARCELONA				PROVINCIA BARCELONA		EJERCICIO 2012	
La sociedad no ha realizado durante el presente ejercicio operación alguna sobre acciones / participaciones propias (Nota: En este caso es suficiente la presentación única de esta hoja A1)							
Saldo al cierre del ejercicio precedente: acciones/participaciones % del capital social Saldo al cierre del ejercicio: acciones/participaciones % del capital social							
Fecha	Concepto (1)	Fecha de acuerdo de junta general	N.º de acciones o participaciones	Nominal	Capital social Porcentaje	Precio o contraprestación	Saldo después de la operación

Nota: Caso de ser necesario, utilizar tantos ejemplares como sean requeridos de la hoja A1.1

(1) AO: Adquisición originaria de acciones o participaciones propias o de la sociedad dominante (artículos 135 y siguientes de la Ley de Sociedades de Capital).
 AD: Adquisición derivativa directa; AI: Adquisición derivativa indirecta; AL: Adquisiciones libres (artículos 140, 144 y 146 de la Ley de Sociedades de Capital).
 ED: Enajenación de acciones adquiridas en contravención de los tres primeros requisitos del artículo 146 de la Ley de Sociedades de Capital.
 EL: Enajenación de acciones o participaciones de libre adquisición (artículo 145.1 de la Ley de Sociedades de Capital).
 RD: Amortización de acciones ex artículo 146 de la Ley de Sociedades de Capital.
 RL: Amortización de acciones o participaciones de libre adquisición (artículo 145 de la Ley de Sociedades de Capital).
 AG: Aceptación de acciones propias en garantía (artículo 149 de la Ley de Sociedades de Capital).
 AF: Acciones adquiridas mediante asistencia financiera de la propia entidad (artículo 150 de la Ley de Sociedades de Capital).
 PR: Acciones o participaciones recíprocas (artículos 151 y siguientes de la Ley de Sociedades de Capital).

**MODELO DE DOCUMENTOS DE INFORMACIÓN
SOBRE ACCIONES O PARTICIPACIONES PROPIAS**

A8

SOCIEDAD CARGOMETRO RAIL TRANSPORT, S.A.	NIF A65089591
---	------------------

EJERCICIO 2012

Espacio destinado para las firmas con identificación de los administradores, número de hojas, y fecha de comunicación.



The image shows four distinct handwritten signatures in blue ink, arranged horizontally. From left to right: the first is a stylized signature with a vertical line on the left and several loops; the second is a signature with a prominent horizontal stroke; the third is a signature with several vertical, parallel strokes; and the fourth is a signature with a large, sweeping loop and a horizontal base.

BALANCE DE SITUACIÓN ABREVIADO

BA1


NIF: A65089591	<p style="font-size: small; text-align: center;">Espacio destinado para las firmas de los administradores</p>	UNIDAD (1) Euros: <table border="1" style="display: inline-table; border-collapse: collapse;"><tr><td style="padding: 2px;">09001</td><td style="text-align: center; width: 20px;"><input checked="" type="checkbox"/></td></tr><tr><td style="padding: 2px;">09002</td><td style="text-align: center;"><input type="checkbox"/></td></tr><tr><td style="padding: 2px;">09003</td><td style="text-align: center;"><input type="checkbox"/></td></tr></table> Miles: <table border="1" style="display: inline-table; border-collapse: collapse;"><tr><td style="padding: 2px;">09002</td><td style="text-align: center; width: 20px;"><input type="checkbox"/></td></tr></table> Millones: <table border="1" style="display: inline-table; border-collapse: collapse;"><tr><td style="padding: 2px;">09003</td><td style="text-align: center; width: 20px;"><input type="checkbox"/></td></tr></table>	09001	<input checked="" type="checkbox"/>	09002	<input type="checkbox"/>	09003	<input type="checkbox"/>	09002	<input type="checkbox"/>	09003	<input type="checkbox"/>
09001	<input checked="" type="checkbox"/>											
09002	<input type="checkbox"/>											
09003	<input type="checkbox"/>											
09002	<input type="checkbox"/>											
09003	<input type="checkbox"/>											

ACTIVO	NOTAS DE LA MEMORIA	EJERCICIO	2012 (2)	EJERCICIO	2011 (3)
A) ACTIVO NO CORRIENTE	11000		29.256,28		12.988,61
I. Inmovilizado intangible	11100				
II. Inmovilizado material	11200				
III. Inversiones inmobiliarias	11300				
IV. Inversiones en empresas del grupo y asociadas a largo plazo ...	11400				
V. Inversiones financieras a largo plazo	11500				
VI. Activos por impuesto diferido	11600	4.5	29.256,28		12.988,61
VII. Deudores comerciales no corrientes	11700				
B) ACTIVO CORRIENTE	12000		832.047,44		1.564.340,76
I. Activos no corrientes mantenidos para la venta	12100				
II. Existencias	12200				
III. Deudores comerciales y otras cuentas a cobrar	12300		443.140,99		502.070,29
1. Clientes por ventas y prestaciones de servicios	12380		385.694,00		493.241,00
<i>a) Clientes por ventas y prestaciones de servicios a largo plazo</i>	12381				
<i>b) Clientes por ventas y prestaciones de servicios a corto plazo</i>	12382	4.5,6.1	385.694,00		493.241,00
2. Accionistas (socios) por desembolsos exigidos	12370				
3. Otros deudores	12390	4.5,6.1	57.446,99		8.829,29
IV. Inversiones en empresas del grupo y asociadas a corto plazo ...	12400				
V. Inversiones financieras a corto plazo	12500				
VI. Periodificaciones a corto plazo	12600				
VII. Efectivo y otros activos líquidos equivalentes	12700	4.5,6.1	388.906,45		1.062.270,47
TOTAL ACTIVO (A + B)	10000		861.303,72		1.577.329,37

(1) Marque las casillas correspondientes, según exprese las cifras en unidades, miles o millones de euros. Todos los documentos que integran las cuentas anuales deben elaborarse en la misma unidad.
 (2) Ejercicio al que van referidas las cuentas anuales.
 (3) Ejercicio anterior.

BALANCE DE SITUACIÓN ABREVIADO

BA2.1


NIF: A65089591	
DENOMINACIÓN SOCIAL: CARGOMETRO RAIL TRANSPORT, S.A.	Espacio destinado para las firmas de los administradores

PATRIMONIO NETO Y PASIVO	NOTAS DE LA MEMORIA	EJERCICIO 2012 (1)	EJERCICIO 2011 (2)
A) PATRIMONIO NETO	20000	22.537,29	14.745,20
A-1) Fondos propios	21000	22.537,29	14.745,20
I. Capital	21100	61.000,00	15.250,00
1. Capital escriturado	21110	61.000,00	61.000,00
2. (Capital no exigido)	21120		-45.750,00
II. Prima de emisión	21200		
III. Reservas	21300	34.523,05	34.523,05
IV. (Acciones y participaciones en patrimonio propias)	21400		
V. Resultados de ejercicios anteriores	21500	-35.027,85	
VI. Otras aportaciones de socios	21600		
VII. Resultado del ejercicio	21700	-37.957,91	-35.027,85
VIII. (Dividendo a cuenta)	21800		
IX. Otros instrumentos de patrimonio neto	21900		
A-2) Ajustes por cambios de valor	22000		
A-3) Subvenciones, donaciones y legados recibidos	23000		
B) PASIVO NO CORRIENTE	31000		
I. Provisiones a largo plazo	31100		
II. Deudas a largo plazo	31200		
1. Deudas con entidades de crédito	31220		
2. Acreedores por arrendamiento financiero	31230		
3. Otras deudas a largo plazo	31290		
III. Deudas con empresas del grupo y asociadas a largo plazo	31300		
IV. Pasivos por impuesto diferido	31400		
V. Periodificaciones a largo plazo	31500		
VI. Acreedores comerciales no corrientes	31600		
VII. Deuda con características especiales a largo plazo	31700		

(1) Ejercicio al que van referidas las cuentas anuales.
 (2) Ejercicio anterior.

BALANCE DE SITUACIÓN ABREVIADO

BA2.2


NIF: A65089591	
DENOMINACIÓN SOCIAL: CARGOMETRO RAIL TRANSPORT, S.A.	Espacio destinado para las firmas de los administradores

PATRIMONIO NETO Y PASIVO	NOTAS DE LA MEMORIA	EJERCICIO 2012 (1)	EJERCICIO 2011 (2)
C) PASIVO CORRIENTE	32000	838.766,43	1.562.584,17
I. Pasivos vinculados con activos no corrientes mantenidos para la venta	32100		
II. Provisiones a corto plazo	32200		
III. Deudas a corto plazo	32300		
1. Deudas con entidades de crédito	32320		
2. Acreedores por arrendamiento financiero	32330		
3. Otras deudas a corto plazo	32390		
IV. Deudas con empresas del grupo y asociadas a corto plazo	32400		150.000,00
V. Acreedores comerciales y otras cuentas a pagar	32500	838.766,43	1.412.584,17
1. Proveedores	32580	838.661,80	1.381.074,10
a) Proveedores a largo plazo	32581		
b) Proveedores a corto plazo	32582	838.661,80	1.381.074,10
2. Otros acreedores	32590	104,63	31.510,07
VI. Periodificaciones a corto plazo	32600		
VII. Deuda con características especiales a corto plazo	32700		
TOTAL PATRIMONIO NETO Y PASIVO (A + B + C)	30000	861.303,72	1.577.329,37

(1) Ejercicio al que van referidas las cuentas anuales.
 (2) Ejercicio anterior.

CUENTA DE PÉRDIDAS Y GANANCIAS ABREVIADA

PA


<p>NIF: A65089591</p> <p>DENOMINACIÓN SOCIAL: CARGOMETRO RAIL TRANSPORT, S.A.</p>	
Espacio destinado para las firmas de los administradores	

(DEBE) / HABER		NOTAS DE LA MEMORIA	EJERCICIO 2012 (1)	EJERCICIO 2011 (2)
1. Importe neto de la cifra de negocios	40100	4.9;10.1	1.595.499,96	1.444.960,08
2. Variación de existencias de productos terminados y en curso de fabricación	40200			
3. Trabajos realizados por la empresa para su activo	40300			
4. Aprovisionamientos	40400	4.9;10.2	-1.076.276,69	-917.894,23
5. Otros ingresos de explotación	40500		23.543,42	42.241,55
6. Gastos de personal	40600			
7. Otros gastos de explotación	40700		-598.551,48	-612.635,77
8. Amortización del inmovilizado	40800			
9. Imputación de subvenciones de inmovilizado no financiero y otras	40900			
10. Excesos de provisiones	41000			
11. Deterioro y resultado por enajenaciones del inmovilizado	41100			
12. Diferencia negativa de combinaciones de negocio	41200			
13. Otros resultados	41300			
A) RESULTADO DE EXPLOTACIÓN (1 + 2 + 3 + 4 + 5 + 6 + 7 + 8 + 9 + 10 + 11 + 12 + 13)	49100		-55.784,79	-43.328,37
14. Ingresos financieros	41400		1.559,21	33,01
a) Imputación de subvenciones, donaciones y legados de carácter financiero	41430			
b) Otros ingresos financieros	41490		1.559,21	33,01
15. Gastos financieros	41500			
16. Variación de valor razonable en instrumentos financieros	41600			
17. Diferencias de cambio	41700			
18. Deterioro y resultado por enajenaciones de instrumentos financieros	41800			
19. Otros ingresos y gastos de carácter financiero	42100			
a) Incorporación al activo de gastos financieros	42110			
b) Ingresos financieros derivados de convenios de acreedores	42120			
c) Resto de ingresos y gastos	42130			
B) RESULTADO FINANCIERO (14 + 15 + 16 + 17 + 18 + 19)	49200		1.559,21	33,01
C) RESULTADO ANTES DE IMPUESTOS (A + B)	49300		-54.225,58	-43.295,36
20. Impuestos sobre beneficios	41900	4.8;9.1	16.267,67	8.267,51
D) RESULTADO DEL EJERCICIO (C + 20)	49500		-37.957,91	-35.027,85

(1) Ejercicio al que van referidas las cuentas anuales.
(2) Ejercicio anterior.

ESTADO ABREVIADO DE CAMBIOS EN EL PATRIMONIO NETO
A) Estado abreviado de ingresos y gastos reconocidos en el ejercicio

PNA1

NIF: A65089591 DENOMINACIÓN SOCIAL: CARGOMETRO RAIL TRANSPORT, S.A.	
Espacio destinado para las firmas de los administradores	

		NOTAS DE LA MEMORIA	EJERCICIO 2012 (1)	EJERCICIO 2011 (2)
A) RESULTADO DE LA CUENTA DE PÉRDIDAS Y GANANCIAS	59100		-37.957,91	-35.027,85
INGRESOS Y GASTOS IMPUTADOS DIRECTAMENTE AL PATRIMONIO NETO				
I. Por valoración de instrumentos financieros	50010			
II. Por coberturas de flujos de efectivo	50020			
III. Subvenciones, donaciones y legados recibidos	50030			
IV. Por ganancias y pérdidas actuariales y otros ajustes	50040			
V. Por activos no corrientes y pasivos vinculados, mantenidos para la venta	50050			
VI. Diferencias de conversión	50060			
VII. Efecto impositivo	50070			
B) TOTAL INGRESOS Y GASTOS IMPUTADOS DIRECTAMENTE EN EL PATRIMONIO NETO (I + II + III + IV + V + VI + VII)	59200			
TRANSFERENCIAS A LA CUENTA DE PÉRDIDAS Y GANANCIAS				
VIII. Por valoración de instrumentos financieros	50080			
IX. Por coberturas de flujos de efectivo	50090			
X. Subvenciones, donaciones y legados recibidos	50100			
XI. Por activos no corrientes y pasivos vinculados, mantenidos para la venta	50110			
XII. Diferencias de conversión	50120			
XIII. Efecto impositivo	50130			
C) TOTAL TRANSFERENCIAS A LA CUENTA DE PÉRDIDAS Y GANANCIAS (VIII + IX + X + XI + XII + XIII)	59300			
TOTAL DE INGRESOS Y GASTOS RECONOCIDOS (A + B + C)	59400		-37.957,91	-35.027,85

(1) Ejercicio al que van referidas las cuentas anuales.
 (2) Ejercicio anterior.

ESTADO ABREVIADO DE CAMBIOS EN EL PATRIMONIO NETO
B) Estado abreviado total de cambios en el patrimonio neto

NIF: A65089591

DENOMINACIÓN SOCIAL:
 CARGOMETRO RAIL TRANSPORT, S.A.


  
 Espacio destinado para las firmas de los administradores

	CAPITAL		PRIMA DE EMISIÓN	RESERVAS	(ACCIONES Y PARTICIPACIONES EN PATRIMONIO PROPIAS)	RESULTADOS DE EJERCICIOS ANTERIORES	OTRAS APORTACIONES DE SOCIOS	RESULTADO DEL EJERCICIO	(DIVIDENDO A CUENTA)	OTROS INSTRUMENTOS DE PATRIMONIO NETO	AJUSTES POR CAMBIOS DE VALOR	SUBVENCIONES, DONACIONES Y LEGADOS RECIBIDOS	TOTAL
	ESCRITURADO	(NO EXIGIDO)											
A) SALDO, FINAL DEL EJERCICIO 2010 (1)	61.000,00	-45.750,00	03	-939,00	05	-21.731,00	07	57.193,00	09	10	11	12	13
I. Ajustes por cambios de criterio del ejercicio 2010 (1) y anteriores													
512													
513													
B) SALDO AJUSTADO, INICIO DEL EJERCICIO 2011 (2)	61.000,00	-45.750,00		-939,00		-21.731,00		57.193,00					49.773,00
I. Total ingresos y gastos reconocidos								-35.027,85					-35.027,85
II. Operaciones con socios o propietarios													
1. Aumentos de capital													
517													
2. (-) Reducciones de capital													
518													
3. Otras operaciones con socios o propietarios													
526													
524				35.462,00		21.731,00		-57.193,00					
III. Otras variaciones del patrimonio neto				34.523,05				-35.027,85					14.745,20
C) SALDO, FINAL DEL EJERCICIO 2011 (2)	61.000,00	-45.750,00		34.523,05									
I. Ajustes por cambios de criterio en el ejercicio 2011 (2)													
512													
513													
D) SALDO AJUSTADO, INICIO DEL EJERCICIO 2012 (3)	61.000,00	-45.750,00		34.523,05				-35.027,85					14.745,20
I. Total ingresos y gastos reconocidos								-37.957,91					-37.957,91
II. Operaciones con socios o propietarios													
1. Aumentos de capital													
517													
2. (-) Reducciones de capital													
518													
3. Otras operaciones con socios o propietarios													
526													
524		45.750,00				-35.027,85		35.027,85					45.750,00
III. Otras variaciones del patrimonio neto				34.523,05				-37.957,91					22.537,29
E) SALDO, FINAL DEL EJERCICIO 2012 (3)	61.000,00			34.523,05									

(1) Ejercicio N-2.
 (2) Ejercicio anterior al que van referidas las cuentas anuales (N-1).
 (3) Ejercicio al que van referidas las cuentas anuales (N).

ESTADO ABREVIADO DE CAMBIOS EN EL PATRIMONIO NETO
B) Estado abreviado total de cambios en el patrimonio neto

PNA2.1

NIF: A65089591 DENOMINACIÓN SOCIAL: CARGOMETRO RAIL TRANSPORT, S.A. <hr/>	 Espacio destinado para las firmas de los administradores
--	--

		CAPITAL		PRIMA DE EMISIÓN
		ESCRITURADO	(NO EXIGIDO)	
		01	02	
A) SALDO, FINAL DEL EJERCICIO <u>2010</u> (1)	511	61.000,00	-45.750,00	
I. Ajustes por cambios de criterio del ejercicio <u>2010</u> (1) y anteriores	512			
II. Ajustes por errores del ejercicio <u>2010</u> (1) y anteriores	513			
B) SALDO AJUSTADO, INICIO DEL EJERCICIO <u>2011</u> (2)	514	61.000,00	-45.750,00	
I. Total ingresos y gastos reconocidos	515			
II. Operaciones con socios o propietarios	516			
1. Aumentos de capital	517			
2. (-) Reducciones de capital	518			
3. Otras operaciones con socios o propietarios	526			
III. Otras variaciones del patrimonio neto	524			
C) SALDO, FINAL DEL EJERCICIO <u>2011</u> (2)	511	61.000,00	-45.750,00	
I. Ajustes por cambios de criterio en el ejercicio <u>2011</u> (2)	512			
II. Ajustes por errores del ejercicio <u>2011</u> (2)	513			
D) SALDO AJUSTADO, INICIO DEL EJERCICIO <u>2012</u> (3)	514	61.000,00	-45.750,00	
I. Total ingresos y gastos reconocidos	515			
II. Operaciones con socios o propietarios	516			
1. Aumentos de capital	517			
2. (-) Reducciones de capital	518			
3. Otras operaciones con socios o propietarios	526			
III. Otras variaciones del patrimonio neto	524		45.750,00	
E) SALDO, FINAL DEL EJERCICIO <u>2012</u> (3)	525	61.000,00		

CONTINÚA EN LA PÁGINA PNA2.2

(1) Ejercicio N-2.
 (2) Ejercicio anterior al que van referidas las cuentas anuales (N-1).
 (3) Ejercicio al que van referidas las cuentas anuales (N).

ESTADO ABREVIADO DE CAMBIOS EN EL PATRIMONIO NETO
B) Estado abreviado total de cambios en el patrimonio neto

PNA2.2

NIF: A65089591 DENOMINACIÓN SOCIAL: CARGOMETRO RAIL TRANSPORT, S.A.	 Espacio destinado para las firmas de los administradores
---	--

		RESERVAS	(ACCIONES Y PARTICIPACIONES EN PATRIMONIO PROPIAS)	RESULTADOS DE EJERCICIOS ANTERIORES
		04	05	06
A) SALDO, FINAL DEL EJERCICIO 2010 (1)	511	-939,00		-21.731,00
I. Ajustes por cambios de criterio del ejercicio 2010 (1) y anteriores	512			
II. Ajustes por errores del ejercicio 2010 (1) y anteriores	513			
B) SALDO AJUSTADO, INICIO DEL EJERCICIO 2011 (2)	514	-939,00		-21.731,00
I. Total ingresos y gastos reconocidos	515			
II. Operaciones con socios o propietarios	516			
1. Aumentos de capital	517			
2. (-) Reducciones de capital	518			
3. Otras operaciones con socios o propietarios	526			
III. Otras variaciones del patrimonio neto	524	35.462,00		21.731,00
C) SALDO, FINAL DEL EJERCICIO 2011 (2)	511	34.523,05		
I. Ajustes por cambios de criterio en el ejercicio 2011 (2)	512			
II. Ajustes por errores del ejercicio 2011 (2)	513			
D) SALDO AJUSTADO, INICIO DEL EJERCICIO 2012 (3)	514	34.523,05		
I. Total ingresos y gastos reconocidos	515			
II. Operaciones con socios o propietarios	516			
1. Aumentos de capital	517			
2. (-) Reducciones de capital	518			
3. Otras operaciones con socios o propietarios	526			
III. Otras variaciones del patrimonio neto	524			-35.027,85
E) SALDO, FINAL DEL EJERCICIO 2012 (3)	525	34.523,05		-35.027,85

VIENE DE LA PÁGINA PNA2.1

CONTINÚA EN LA PÁGINA PNA2.3

(1) Ejercicio N-2.
 (2) Ejercicio anterior al que van referidas las cuentas anuales (N-1).
 (3) Ejercicio al que van referidas las cuentas anuales (N).

ESTADO ABREVIADO DE CAMBIOS EN EL PATRIMONIO NETO
B) Estado abreviado total de cambios en el patrimonio neto

PNA2.3

NIF: A65089591	
DENOMINACIÓN SOCIAL: CARGOMETRO RAIL TRANSPORT, S.A.	Espacio destinado para las firmas de los administradores

		OTRAS APORTACIONES DE SOCIOS	RESULTADO DEL EJERCICIO	(DIVIDENDO A CUENTA)
		07	08	09
A) SALDO, FINAL DEL EJERCICIO <u>2010</u> (1)	511		57.193,00	
I. Ajustes por cambios de criterio del ejercicio <u>2010</u> (1) y anteriores	512			
II. Ajustes por errores del ejercicio <u>2010</u> (1) y anteriores	513			
B) SALDO AJUSTADO, INICIO DEL EJERCICIO <u>2011</u> (2)	514		57.193,00	
I. Total ingresos y gastos reconocidos	515		-35.027,85	
II. Operaciones con socios o propietarios	516			
1. Aumentos de capital	517			
2. (-) Reducciones de capital	518			
3. Otras operaciones con socios o propietarios	526			
III. Otras variaciones del patrimonio neto	524		-57.193,00	
C) SALDO, FINAL DEL EJERCICIO <u>2011</u> (2)	511		-35.027,85	
I. Ajustes por cambios de criterio en el ejercicio <u>2011</u> (2)	512			
II. Ajustes por errores del ejercicio <u>2011</u> (2)	513			
D) SALDO AJUSTADO, INICIO DEL EJERCICIO <u>2012</u> (3)	514		-35.027,85	
I. Total ingresos y gastos reconocidos	515		-37.957,91	
II. Operaciones con socios o propietarios	516			
1. Aumentos de capital	517			
2. (-) Reducciones de capital	518			
3. Otras operaciones con socios o propietarios	526			
III. Otras variaciones del patrimonio neto	524		35.027,85	
E) SALDO, FINAL DEL EJERCICIO <u>2012</u> (3)	525		-37.957,91	

VIENE DE LA PÁGINA PNA2.2

CONTINUA EN LA PÁGINA PNA2.4

(1) Ejercicio N-2.
 (2) Ejercicio anterior al que van referidas las cuentas anuales (N-1).
 (3) Ejercicio al que van referidas las cuentas anuales (N).

ESTADO ABREVIADO DE CAMBIOS EN EL PATRIMONIO NETO
B) Estado abreviado total de cambios en el patrimonio neto

PNA2.4

NIF: A65089591 DENOMINACIÓN SOCIAL: CARGOMETRO RAIL TRANSPORT, S.A. <hr/>	 Espacio destinado para las firmas de los administradores
--	--

		OTROS INSTRUMENTOS DE PATRIMONIO NETO	AJUSTES POR CAMBIOS DE VALOR	SUBVENCIONES, DONACIONES Y LEGADOS RECIBIDOS
		10	11	12
A) SALDO, FINAL DEL EJERCICIO 2010 (1)	511			
I. Ajustes por cambios de criterio del ejercicio 2010 (1) y anteriores	512			
II. Ajustes por errores del ejercicio 2010 (1) y anteriores	513			
B) SALDO AJUSTADO, INICIO DEL EJERCICIO 2011 (2)	514			
I. Total ingresos y gastos reconocidos	515			
II. Operaciones con socios o propietarios	516			
1. Aumentos de capital	517			
2. (-) Reducciones de capital	518			
3. Otras operaciones con socios o propietarios	526			
III. Otras variaciones del patrimonio neto	524			
C) SALDO, FINAL DEL EJERCICIO 2011 (2)	511			
I. Ajustes por cambios de criterio en el ejercicio 2011 (2)	512			
II. Ajustes por errores del ejercicio 2011 (2)	513			
D) SALDO AJUSTADO, INICIO DEL EJERCICIO 2012 (3)	514			
I. Total ingresos y gastos reconocidos	515			
II. Operaciones con socios o propietarios	516			
1. Aumentos de capital	517			
2. (-) Reducciones de capital	518			
3. Otras operaciones con socios o propietarios	526			
III. Otras variaciones del patrimonio neto	524			
E) SALDO, FINAL DEL EJERCICIO 2012 (3)	525			


VIENE DE LA PÁGINA PNA2.3

CONTIÚA EN LA PÁGINA PNA2.5

(1) Ejercicio N-2.
 (2) Ejercicio anterior al que van referidas las cuentas anuales (N-1).
 (3) Ejercicio al que van referidas las cuentas anuales (N).

ESTADO ABREVIADO DE CAMBIOS EN EL PATRIMONIO NETO
B) Estado abreviado total de cambios en el patrimonio neto

PNA2.5

<p>NIF: A65089591</p> <p>DENOMINACIÓN SOCIAL: CARGOMETRO RAIL TRANSPORT, S.A.</p>	
Espacio destinado para las firmas de los administradores	

		TOTAL
		13
A) SALDO, FINAL DEL EJERCICIO <u>2010</u> (1)	511	49.773,00
I. Ajustes por cambios de criterio del ejercicio <u>2010</u> (1) y anteriores	512	
II. Ajustes por errores del ejercicio <u>2010</u> (1) y anteriores	513	
B) SALDO AJUSTADO, INICIO DEL EJERCICIO <u>2011</u> (2)	514	49.773,00
I. Total ingresos y gastos reconocidos	515	-35.027,85
II. Operaciones con socios o propietarios	516	
1. Aumentos de capital	517	
2. (-) Reducciones de capital	518	
3. Otras operaciones con socios o propietarios	526	
III. Otras variaciones del patrimonio neto	524	
C) SALDO, FINAL DEL EJERCICIO <u>2011</u> (2)	511	14.745,20
I. Ajustes por cambios de criterio en el ejercicio <u>2011</u> (2)	512	
II. Ajustes por errores del ejercicio <u>2011</u> (2)	513	
D) SALDO AJUSTADO, INICIO DEL EJERCICIO <u>2012</u> (3)	514	14.745,20
I. Total ingresos y gastos reconocidos	515	-37.957,91
II. Operaciones con socios o propietarios	516	
1. Aumentos de capital	517	
2. (-) Reducciones de capital	518	
3. Otras operaciones con socios o propietarios	526	
III. Otras variaciones del patrimonio neto	524	45.750,00
E) SALDO, FINAL DEL EJERCICIO <u>2012</u> (3)	525	22.537,29

VIENE DE LA PÁGINA PNA2.4

(1) Ejercicio N-2.
 (2) Ejercicio anterior al que van referidas las cuentas anuales (N-1).
 (3) Ejercicio al que van referidas las cuentas anuales (N).