

Dossier de premsa

FGC
Turismo y montaña

Temporada **invierno**
2019-20



La Molina + Masella

VALL DE
NÚRIA

Vallter
ESQUI i MUNTANYA

esport

**port
ainé**

TÀVASCAN
ESTACIÓ D'ALTA MUNTANYA

BOÍ TAÜLL
VALL DE BÒUPINIEU DE LLEIDA

TOT NÚRDIC
COM

CERDANYA BERGUEDÀ RIPOLLÈS PALLARS ALTA RIBAGORÇA ALT URGELL

Índice



A. [EJES ESTRATÉGICOS](#)

B. [ACTUACIONES](#)

[SOSTENIBILIDAD: LA LUCHA CONTRA EL CAMBIO CLIMÁTICO](#)

- La Molina, cuatro ámbitos de actuación
- Vall de Núria, respeto por el medio ambiente
- Valter 2000, por un entorno más sostenible
- Espot y Port Ainé, foco en tres pilares

[90% INNIVADO CON EL 50% DE ENERGÍA](#)

[PUERTA DE ENTRADA A LOS PARQUES NATURALES: NATURALEZA Y BIODIVERSIDAD](#)

[COMPROMISO CON EL TERRITORIO: 360º - 365 DÍAS AL AÑO](#)

[MEJORA DE LOS ACCESOS Y DE LOS APARCAMIENTOS](#)

[LA TRANSFORMACIÓN DIGITAL DE LAS ESTACIONES](#)

C. [LAS NOVEDADES EN LAS ESTACIONES](#)

- La Molina, el gran dominio metropolitano
- Vall de Núria, un valle único
- Vallter 2000, familia y proximidad
- Espot y Port Ainé, tres estaciones y un destino: Pallars + Tavascan
- Tot Nòrdic: salud, naturaleza, deporte y paisaje

D. [FICHAS TÉCNICAS Y TARIFAS DE FORFAITS](#)

[CONTACTOS](#)

Ferrocarrils de la Generalitat de Catalunya se ocupa de la gestión y de la promoción de diversos destinos turísticos de alta montaña distribuidas por todo el territorio catalán: desde el Pirineo Oriental, con destinos como **La Molina**, **Vall de Núria** y **Vallter 2000** hasta el Pallars Sobirà y el Alt Urgell, con **Espot** y **Port Ainé** y **Tavascan**, pasando por las estaciones de **Tot Nòrdic**.

Paralelamente, cuenta con el **Cremallera** y los **funiculares de Montserrat**, medios de transporte que conducen hasta la montaña de Montserrat; el **Cremallera de Núria**, el medio para acceder a un lugar único; trenes turísticos, como el **Tren dels Llacs**, que une la estación de Lleida-Pirineus con la Pobla de Segur, el **Tren del Ciment**, en el Alt Llobregat, que cubre la ruta que históricamente unía la fábrica de cemento Asland en Castellar de n'Hug con Guardiola de Berguedà, y el **Funicular de Gelida**.

A pesar de que cada estación dispone de una personalidad única, La Molina, Vall de Núria, Vallter 2000, Espot y Port Ainé se caracterizan por compartir ejes estratégicos comunes, como ser un destino especialmente familiar. De hecho, las cinco estaciones disponen del denominado sello de Destino de Turismo Familiar, que otorga la Agència Catalana de Turisme (ACT) a aquellos equipamientos que son especialmente sensibles a este segmento de la demanda y ofrecen unas instalaciones y unos servicios adaptados a las necesidades de las familias con niños.



A. EJES ESTRATÉGICOS

En el último ejercicio, FGC ha dado una nueva orientación a la gestión de sus estaciones de montaña. De este modo, nuevos valores han pasado a ser el eje central de las actuaciones que se planifican durante todo el año a los diversos ámbitos territoriales.

NATURALEZA + DEPORTE + RELAX + PAISAJE + TERRITORIO

GASTRONOMÍA + FAMILIA + BIODIVERSIDAD + SALUD

BUENAS EXPERIENCIAS Y VALORES EN LA ALTA MONTAÑA

Las estaciones de FGC se dibujan como el escenario perfecto para vivir un invierno diferente en plena naturaleza, practicando deporte al aire libre ya sea esquiando, haciendo snowboard o, incluso, paseando a pie o con raquetas. También se presentan como la mejor opción donde disfrutar de experiencias increíbles gracias al amplio abanico de propuestas lúdicas para todos los públicos.

Los usuarios también podrán recargar pilas probando productos típicos del territorio y entrando en contacto con los sabores que pertenecen a la esencia del Pirineo catalán, o bien descubriendo los rincones más llenos de historia, de arte de cultura.

En definitiva, FGC promueve naturaleza, biodiversidad, paisaje, deporte, salud, familia, relax, cultura, gastronomía. Valores para ejercer en la alta montaña y que revierten en todo el territorio.

SOMOS SOCIOS DEL TERRITORIO



B. ACTUACIONES

SOSTENIBILIDAD: LA LUCHA CONTRA EL CAMBIO CLIMÁTICO

FGC siempre ha tenido como referente el respeto por el entorno ejerciendo una política medioambiental muy decidida. En este sentido, trabaja para la preservación, conservación, mejora y respeto hacia el medio, y al mismo tiempo, para mejorar la calidad del aire.

Desde hace tiempo, todas las acciones que llevan a cabo las cinco estaciones de FGC siguen criterios de respeto y conservación del medio ambiente y del territorio. Además, para poder ir más allá en el compromiso hacia el entorno, se ha implantado un sistema de gestión medioambiental basado en las normas ISO.

Aparte de estos valores transversales, cada estación ha desarrollado unas políticas propias y que aplica a su gestión:

LA MOLINA, CUATRO ÁMBITOS DE ACTUACIÓN

Las acciones de La Molina contra el cambio climático están enfocadas en cuatro grandes grupos:

- **Preparación de pistas en verano**

Un buen mantenimiento de pistas en verano que permite preservar la morfología del terreno y minimizar la erosión y al mismo tiempo ayuda a una gestión óptima de la producción de nieve en invierno. En definitiva, los trabajos de despedregar y resembrar pistas, sobre todo en episodios puntuales de obras o localizaciones donde la nieve sufre más desgaste, permite hacer un tendido de nieve más uniforme que rentabiliza la nieve producida.

- **Gestión de la producción de nieve**

En La Molina se hace un control de la producción de nieve siguiendo varios parámetros: temperatura y humedad, condiciones climatológicas y necesidades comerciales. La experiencia de la estación ha permitido, a lo largo de los años, aplicar las últimas técnicas de producción con los equipamientos más innovadores tecnológicamente, que permiten producir más nieve con menos consumo de agua y de energía eléctrica. Esto ligado a una instalación de nieve pensada, equipada y distribuida de manera racional, reporta una gestión más eficiente en la producción de nieve.

- **Trabajo de máquinas**

No menos importante es la ayuda que proporcionan softwares como el Snowsat y CGX que permiten, a partir de un levantamiento topográfico de la estación y con un sistema de geolocalización, realizar un mantenimiento de pistas eficiente que permite actuar donde es realmente necesario. Los maquinistas, a través de la tablet de trabajo donde tienen introducida toda la información, mejoran:

- La planificación del trabajo
- Ahorro en el consumo de combustible
- Menos horas de trabajo por pista
- Menos costes de mantenimiento
- Menos desgaste de la máquina
- No duplicar áreas de trabajo
- Seguridad por toda la estación
- Seguimiento y control de horarios y rendimientos del personal

En definitiva, retorno económico y mejora de los impactos ambientales.

- **Implantación gradual de energías alternativas**

La Molina dispone de una instalación de biomasa de 500 kw que da servicio de calefacción IACS a los edificios localizados en la salida del telecabina.

Esta instalación permite ahorrar las emisiones de CO² en caso de que la instalación hubiera sido de gasoil, gas o cualquier otro combustible fósil, ya que la utilización de biomasa como combustible tiene unas emisiones consideradas neutras, en el sentido de que el CO² emitido en la combustión ha sido absorbido previamente por los árboles a la atmósfera.

Es un claro ejemplo de economía circular porque se aprovecha la limpieza de bosques para obtener el fragmento que una vez tratada servirá como combustible.

VALL DE NÚRIA, RESPETO POR EL MEDIO AMBIENTE

La estación del Ripollès defiende una estrategia que fomenta la preservación, conservación, mejora y respeto hacia el medio ambiente y el patrimonio, la calidad del servicio, la atención al cliente y la seguridad. Entre las medidas que aplica, se encuentran las siguientes:

- Acuerdos con el Parque Natural de las Cabeceras del Ter y el Freser con el objetivo de favorecer la mejora del entorno natural.
- Cambio en energías limpias y renovables: energía geotérmica, aerotérmica.
- Sustitución de vehículos de carburación por vehículos eléctricos.
- Adquisición de coches intermedios de viajeros para complementar con tres unidades los automotores existentes, el cual permite reducir el parque móvil y, por tanto, el número de trenes circulando y el gasto en mantenimiento.
- Adquisición de locomotora híbrida que permite la circulación con tracción eléctrica y solo entra el motor diésel en caso de emergencia.
- Puesta en marcha de la central hidroeléctrica para generar energía limpia propia.
- Instalación de medidores de caudal para bajar el gasto de agua.
- Cambio en tecnología Led.
- Preservación del entorno con mínimo impacto después de grandes obras, cumplimiento de la ISO 14.001.
- Mejora de la productividad y eficiencia en la fabricación de nieve.
- Plástico 0: apuesta por dejar de utilizar plásticos.

VALTER 2000, POR UN ENTORNO MÁS SOSTENIBLE

Vallter 2000 está poniendo en marcha una serie de acciones para la preservación, conservación, mejora y respeto hacia el medio ambiente y el patrimonio. Concretamente, está centrando sus esfuerzos en:

- **Parque Natural**

Se han establecido acuerdos con el Parque Natural de las Cabeceras del Ter y el Freser para favorecer la mejora del entorno natural, preservarlo y hacerlo más sostenible.

- **Envases cero**

Se han aplicado acciones dentro del proyecto "envases cero": reducir el plástico y los envases en nuestras unidades de restauración utilizando componentes más biodegradables e incluso compostables, separando la fracción orgánica del resto.

- **Especies autóctonas**

En Vallter 2000 se ha llevado a cabo protocolos para proteger una de las especies autóctonas en peligro como es el espolón montañoso (*delphinium montanum*).

ESPOT Y PORT AINÉ, FOCO EN TRES PILARES

Paralelamente, Espot y Port Ainé, conscientes de la necesidad de cuidar el planeta, están aplicando una serie de medidas en tres ámbitos diferentes: restauración, comercial y explotación.

En el ámbito de restauración, en ambas estaciones del Pallars Sobirà:

- En las cafeterías, en cuanto a los productos de un solo uso, se ha apostado por productos compostables, es decir, que van a la fracción orgánica porque están hechos con maíz: cubiertos, pajitas, vasos, platos... Además, se han retirado todos los envases PET que se vendían en las cafeterías y que tenían sustitutivo.
- En el restaurante se retiran también los envases PET y se pasa a utilizar un sistema de fuentes con agua filtrada y botellas de vidrio. A nivel interno, se ha distribuido entre los trabajadores botellas reutilizables y se ha colocado fuentes en todos los departamentos, tanto en estaciones como oficinas.

En el ámbito comercial:

- Está previsto realizar, en los fin de semana en diciembre de 2019 o enero de 2020, la concienciación de nuestros clientes sobre la necesidad de reciclar, con la ayuda de un educador ambiental.
- Con la colaboración del Parque Natural del Alt Pirineu están previstos talleres ambientales para los clientes de la estación a lo largo de la temporada.
- Nueva señalización en Espot y Port Ainé "Convive con el Urogallo", promovido por el Parque Natural y Parque Nacional: instalación de paneles informativos de buenos comportamientos para la convivencia entre los visitantes de la estación y este pájaro tan emblemático de nuestra región.

En el ámbito de la explotación:

Espot:

- Refuerzo de sembrado en las pistas de Jardín de nieve y La Solana: el año 2019 se volvió a perfilar la pista de trineos y tubing. Este año se refuerza el sembrado con 100 kg de semilla para avanzar su regeneración. En la pista La solana ha reparado una zona de unos 1.000 m2 deteriorada por el paso de vehículos, se han hecho drenajes, sembrado y cierre delimitando la zona con regeneración.
- Diferentes siembras en varios puntos de la estación donde se han realizado pequeñas obras o movimientos de tierra. En total la suma de estas siembras es de unos 2000 m2 utilizando unos 100 kg de semilla.
- Cierre de caminos y accesos para tratar de limitar la circulación y, al mismo tiempo, intentar que los vehículos no abran nuevos caminos y utilicen los ya existentes.
- La estación de esquí de Espot destina cada temporada cinco días de máquina para despedregar, arreglar caminos y hacer drenajes, para la optimización de la nieve y la

conducción de aguas y evitar así erosiones y ayudar a la revegetación del terreno. Esta acción va acompañada de unas 80 horas para despedregar de forma manual en lugares donde las máquinas no pueden realizar este trabajo.

- Estabilización de talud con malla metálica y manta orgánica para evitar la caída de tierras y piedras en la plaza de recepción situada en la cota 1.500 de la estación. Reperfilado del remate superior y regeneración con nuevo sembrado.
- Ahorro eléctrico mediante sistemas de detección de presencia en los baños, evitando así que las luces queden abiertas cuando no hay nadie.

Port Ainé:

- Diferentes siembras en varios puntos de la estación donde se han realizado pequeñas obras o movimientos de tierra. En total la suma de estas siembras es de unos 1.600 m² utilizando unos 100 kg de semilla.
- La estación de esquí de Port Ainé destina cada temporada 110 horas de máquina para despedregar, arreglar caminos y hacer drenajes, para la optimización de la nieve y la conducción de aguas para evitar erosiones y ayudar a la revegetación del terreno.
- Remodelación del talud de llegada a la cota 2000: creación de una escollera de contención, creación de una nueva cuneta de conducción de aguas, siembra del talud, colocación de telas de contención para evitar el arrastre de tierras.
- Remodelación del talud de los aparcamientos 1 a 2 de la cota 2000: creación de una escollera de contención, creación de una nueva cuneta de conducción de aguas, formación de bajantes de hormigón en el talud para evitar el arrastre de tierras, siembra del talud.
- Ahorro eléctrico mediante sistemas de detección de presencia en los baños, evitando así que las luces queden abiertas cuando no hay nadie.



90% INNIVADO CON EL 50% DE ENERGÍA

FGC quiere producir el doble de nieve, llegando a tener el 90% del territorio innivado en menos tiempo, con un 50% menos de gasto energético y sin más gasto de agua, optimizando los recursos.

+ NIEVE - AGUA - ENERGÍA

PUERTA DE ENTRADA A LOS PARQUES NATURALES: NATURALEZA Y BIODIVERSIDAD

Otro de los rasgos diferenciales de las estaciones de montaña de FGC es que cada una de ellas está situada en algún parque natural del país y son la puerta de acceso: el Parque Nacional de Aigüestortes y Estany de Sant Maurici (Espot), el Parque Natural del Alt Pirineu (Port Ainé), el Parque Natural del Cadí-Moixeró (La Molina) y el Parque Natural de las Cabeceras del Ter y del Freser (Vall de Núria y Vallter), todos ellos gestionados por el Departament de Territori i Sostenibilitat.

Catalunya se caracteriza por sus paisajes de alta montaña de un valor incalculable. Desde sus estaciones, FGC quiere contribuir a potenciar el respeto hacia la naturaleza, así como el conocimiento de la fauna, la flora, la geología y el patrimonio cultural local a través de elementos que fomenten el deporte y las actividades al aire libre. De esta forma, FGC promoverá la actividad más allá de sus destinos turísticos, con el objetivo de descubrir y difundir la gran riqueza que se esconde dentro de los espacios de gran valor natural del territorio catalán, siempre ido de la mano del territorio: somos socios.

COMPROMISO CON EL TERRITORIO: 360º - 365 DÍAS AL AÑO

La gestión de Ferrocarrils de la Generalitat de Catalunya en las estaciones de montaña quiere ser sinónimo de cultura, gastronomía, deporte y naturaleza en estado puro, aspectos intrínsecamente relacionados con el territorio que rodea La Molina, Vall de Núria, Vallter 2000, Espot y Port Ainé. Por este motivo, una temporada más, FGC apuesta por brindar a los visitantes una experiencia única y completa, de 360º, que abarque no sólo las actividades tradicionales de esquí en cada estación, sino también las propuestas de todo tipo que se esconden en las sus zonas de influencia. Y esto lo hace no sólo en invierno y con la nieve, sino que es una apuesta de 365 días al año. Somos socios del territorio, de sus agentes, de sus habitantes y del resto de estaciones de montaña privadas que hay en todo el país.

360º - 365 DÍAS AL AÑO

Este invierno, FGC invita a los usuarios a deleitarse probando productos de kilómetro 0 en un restaurante histórico, dormir en un hotel con encanto, rodeado de árboles centenarios, dejarse llevar en una excursión por los picos más altos de la comarca, y descubrir la cultura, historia y tradición de los pueblos de alta montaña.

Así pues, las estaciones de FGC dan un paso más allá con la voluntad de contribuir a la dinamización de las comarcas donde se ubican y mantener las propuestas lúdicas y deportivas de la Cerdanya, el Ripollès y el Pallars Sobirà en concreto, y de Cataluña en general. FGC quiere ser tractor para aportar valor al territorio.

MEJORA DE LOS ACCESOS Y DE LOS APARCAMIENTOS

La mejora de los accesos y de aparcamientos también es una política constante en la gestión de FGC en las estaciones que gestiona. Mejorar la llegada al territorio, el estacionamiento, y a la vez garantizar que las personas que quieran acceder a la estación no tengan que caminar más de 200 metros es otra de las metas que la empresa quiere alcanzar próximamente, mediante sistemas de transporte colectivo que faciliten los desplazamientos desde que aparca el coche hasta pie de remontes.

LA TRANSFORMACIÓN DIGITAL DE LAS ESTACIONES

Desde la temporada pasada, FGC está trabajando diferentes estudios y proyectos que permitirán llevar a cabo una **transformación digital completa** de las instalaciones y de los procesos de captación y fidelización de clientes. La evolución en el ámbito digital se traducirá en un impacto muy positivo para el territorio y sus visitantes, ya que hará posible desarrollar nuevas propuestas de valor.

Uno de los pasos de la digitalización es la instalación en todas las estaciones del **sistema de acceso y venta automático con el forfait con chip**, que permitirá evitar colas, dimensionar los servicios, adaptar la oferta en función del uso y trabajar conceptos tarifarios dinámicos que fomenten la demanda. Por otra parte, el proceso de digitalización garantiza conectar más y mejor con el público objetivo, como son los jóvenes *millennials*: una generación digital, hiperconectada y con unos altos valores sociales.

El primer paso es el **Forfait Manos libres en todas las estaciones**, con un control de acceso digital a los remontes.



C. LAS NOVEDADES EN LAS ESTACIONES DE FGC 2019/2020

LA MOLINA, EL GRAN DOMINIO METROPOLITANO

- La Molina+Masella: 145 kms de dominio esquiable, el 56º mejor dominio del mundo
- Dominio de referencia en el área metropolitana de Barcelona
- Estación de gran tradición familiar
- Accesibilidad colectiva con el ski-bus y el ski-tren
- Promoción del deporte de base para clubs y competición de alto nivel (IPC-Paralímpicos)

La estación de **La Molina estrenará este invierno dos remontes nuevos**: uno que permitirá prolongar el tramo del Telecabina Cadí Moixeró hasta el Niu de l'Àliga, llegando a la cima de la Tosa (cota 2.537 m) y el Parque Natural Cadí Moixeró. Esta instalación hará más directo el acceso al conjunto **La Molina+Masella, de 145 kilómetros de dominio esquiable y uno de los más grandes del estado**. Y, por otro lado, contará con el Telesilla El Llac, que da acceso desde la zona del lago La Molina hasta Coll de Pal.

Territorio: La Cerdanya, el Ripollès y el Berguedà

Ámbito/público objetivo: Región metropolitana de Barcelona y mercado internacional

La Molina arranca la nueva temporada de invierno cargada de novedades y diversión para todos los públicos. Este año está previsto que abra sus puertas el próximo sábado 23 de noviembre y esté en funcionamiento hasta el lunes 13 de abril de 2020.

Ubicada en un enclave donde confluyen las comarcas de la Cerdanya, el Berguedà y el Ripollès, La Molina se presenta como motor de la economía del territorio que acerca la práctica del deporte a sus habitantes, pero también al resto de Catalunya.

La mayoría de la estación se encuentra situada en la comarca de la Cerdanya, en la zona más occidental de la cordillera pirenaica con cumbres que alcanzan los 2.500 y los 3.000 metros de altitud. La Cerdanya está formada por 17 municipios, todos ellos a más de 1.000 metros de altura. Una de las principales razones que la hacen un destino obligado es la posibilidad de hacer turismo activo: se trata de un valle privilegiada para la práctica del deporte a lo largo de todo el año. Sus características físicas y climáticas, sus inmejorables instalaciones y la gran oferta del sector, invitan a practicar todo tipo de actividades deportivas enmarcadas en un entorno incomparable. Pero su atractivo no se acaba aquí, ya que también se caracteriza por su gastronomía de alta montaña (con más de 280 restaurantes) y por su rico pasado histórico y cultural.

Por otra parte, el Berguedà, donde hay espacios emblemáticos como el macizo del Cadí-Moixeró, uno de los Parques Naturales más grandes de Catalunya, el Pedraforca y otros espacios naturales protegidos, como el embalse de La Baells. Aquí se puede practicar actividades como el senderismo, BTT, escalada, natación en aguas abiertas o cualquier otra actividad en el medio natural.

En el Ripollès, la tercera comarca donde se integra La Molina, hay 32.000 ha. de zonas de interés natural protegidas donde practicar el turismo familiar, el senderismo, estudiar el románico presente en la comarca y realizar itinerarios ecoturísticos en las cabeceras de Ter y del Freser.

Este invierno, los esquiadores y snowboarders podrán disfrutar de 71 kilómetros esquiables divididos en 68 pistas para todos los niveles, de un *snowpark*, un *boardercross* y el *halfpipe* más grande de todo el Pirineo, en la zona Alabau. Además, La Molina también está diseñada para el público no esquiador: ofrece también un gran número de actividades en la nieve, excursiones en máquinas pisanieves, circuito de raquetas de nieve "**Descubrimiento de la Fauna**", **tubbing** y **parque de aventura en los árboles**, entre otras muchas propuestas.

En cuanto a la oferta infantil, los más pequeños podrán vivir una gran experiencia en el **Fun Park**, situado en la zona de Trampolí. Se trata de un espacio donde los más pequeños podrán divertirse disfrutando de unas descargas diferentes y educativas.

Este año la estación estrenará dos remontes. Por un lado el segundo tramo del Telecabina con llegada al Niu de l'Àliga, de esta manera el cliente tendrá la oportunidad de llegar hasta la cota 2.537 m y el Parque Natural Cadí Moixeró. Esta prolongación del Telecabina hará más directo el acceso al dominio conjunto La Molina+Masella. Por otro lado, el remonte El Llac, con salida desde la zona del Lago La Molina y con llegada a Coll de Pal.

Esta temporada, La Molina también estrenará una nueva actividad, el Escape Snow "Alerta Avalancha", gestionada por la empresa Altitud Extrem, que también lleva el Parque de Aventura en los árboles, segways, etc. Se trata de una actividad que utiliza el juego para la toma de decisiones. Este método es una de las herramientas más potentes para dar esta capacidad y habilidad esencial para tomar decisiones complejas, como en el rescate en una avalancha en la que hay numerosos factores contradictorios y complejos. El juego desarrollado permite a los jugadores aprender, comprender y desarrollar o hacer balance de sus conocimientos técnicos, prácticos y actitudinales. Los protagonistas deben ponerse en la piel de un equipo de socorristas tras una alerta por un alud.

A tan solo 150 kilómetros de Barcelona y a 20 kilómetros de Puigcerdà. La Molina es fácilmente accesible desde el norte y el sur de la Cerdanya, el Berguedà y el Ripollès. Medios de transporte público como el **Ski tren** y el **Ski bus** hacen de esta estación una de las mejor conectadas de Catalunya. La estación de la Cerdanya, comprometida con las personas con movilidad reducida, cuenta con el Centro de Deporte Adaptado (CEA, en sus siglas en catalán). De hecho, en el mes de marzo La Molina será el escenario de la Copa del Mundo IPC, en la modalidad de snowboard.

NOVEDADES 2019-2020 LA MOLINA

Sigue ofreciendo a sus clientes nuevos productos y mejoras para disfrutar al máximo de la nieve.

- **Remontes**

- Segundo tramo del Telecabina Cadí Moixeró hasta el Niu de l'Àliga, llegando a la cima de la Tosa, cota 2.537 m y zona de entrada al Parque Natural Cadí Moixeró.
- Nuevo Telesilla El Llac, que da acceso desde la zona del lago La Molina hasta la zona de Coll de Pal.

- **Producción de nieve**

- Mejora y optimización del sistema de producción de nieve con la adquisición e implantación de 8 nuevos cañones de producción de nieve.
- Innivación de la nueva pista El Llac y la ampliación de Dues Estacions.

- **Pistas**

- Nueva pista innivada El Llac.
- Ampliación de la pista de Dues Estacions, pasando de pasando de tener 1.177 metros de longitud a tener 2.303 metros.
- Renovación y ampliación de paravientos.
- Montaje de nuevas redes de seguridad en pistas.
- Nuevo Big Air Bag en la zona Trampolí.

- **Motos de nieve**

- 2 nuevas motos de nieve por el servicio de evacuación y seguridad de los clientes.

ACTIVIDADES TEMPORADA DE INVIERNO

Actividades lúdicas propias de la estación

- Pista Trineus (Pista Llarga y Coll Sisè)
- *Snowpark* Trampolí
- *Fun Park* Trampolí
- *Boardercross* SBX y *Superpipe* (Alabau)
- Circuito *Segways*
- Parque Arva
- Área Infantil
- Circuito de raquetas (descubierta de la fauna)
- Estadios de competición
- Parque de aventura por los árboles
- *Tubbing*
- *Slalom* 4Motion by Volkswagen
- Excursiones con máquina pisanieve
- Cenas de altura
- *Big air bag* (Zona Trampolí)
- *Escape Snow*

Centro de Deportes Adaptado

La estación de esquí de La Molina es uno de los centros invernales más avanzados en recursos para turistas y deportistas con movilidad reducida y está reconocida por la Agència Catalana de Turisme (ACT) como impulsora del deporte y el turismo adaptado.

La Molina ha adecuado las infraestructuras de la estación como, por ejemplo, las entradas a los telesillas o la pista de debutantes El Bosquet, que se caracteriza por tener un remonte adaptado con la anchura suficiente de la cinta. De esta forma, puede ofrecer clases de esquí, snowboard y clases guiadas con profesor experimentado.

La Molina dispone de las infraestructuras necesarias para los visitantes con movilidad reducida: plazas de aparcamiento adaptadas, alquiler de material específico para diferentes tipos de discapacidad, acceso a diferentes puestos de restauración así como servicios wc adaptados para entrar en silla de ruedas.

La estación, además, obtuvo el premio IAKS en 2009 y se convirtió en la segunda estación del mundo en conseguir el premio especial IAKS de arquitectura para instalaciones deportivas avanzadas. IAKS es la Asociación Internacional para Instalaciones Deportivas y Recreativas, que, junto con International Paralympic Committee (IPC), distinguen cada dos años las instalaciones deportivas por su diseño y, al mismo tiempo, funcionalidad.

Para más información: cea@lamolina.cat / Teléfono: +34 972 892 201

Calendario de eventos

Diciembre

14 y 15 de diciembre Test Decathlon
 25 de diciembre Visita de Santa Claus
 29 de diciembre I Family Day
 26-30 de diciembre Parque de Navidad en Alp

Enero

1 de enero 70º Descenso Infantil
 4 de enero IX Marcha Popular Nocturna de esquí de montaña

2-4 de enero	Parque de Navidad en Puigcerdà
5 de enero	Llegada de SSMM Reyes de Oriente – Bajada infantil de antorchas
11 de enero	XIV Crononiu
19 de enero	World Snow Day
18 y 19 de enero	Test Decathlon
25 de enero	23º Trofeo Pista Pista / Audi quattro Cup

Febrero

1 y 2 de febrero	25º Trofeo Infantil La Molina U16
1 y 2 de febrero	Test Decathlon
8 y 9 de febrero	Ohmamiglú
22 y 23 de febrero	39º Derby Internacional de Ciudadanos / Campeonato de España Ciudadanos
29 de febrero	Test Decathlon

Marzo

1 de marzo	Test Decathlon
2 y 3 de marzo	Copa del Mundo IPC Snow BS
7 y 8 de marzo	IX Gran Premio CEAP / Memorial JR Tordera / Liga Catalana Interclubs
21 de marzo	24º Memorial Pepeta Planas
Marzo	Día de los Clubs y Forfaits de Temporada / Carnival Winter

Abril

10 de abril	VI “Huevos por Pascua”
12 de abril	Trisnow La Molina
Abril	V Duatló accesible Nani Roma

*Las fechas están sujetas a modificación

Restauración

La estación de La Molina dispone de una amplia variedad de bares y restaurantes donde los visitantes pueden descansar y recuperar fuerzas, desayunando o comiendo. Entre los diferentes locales de la estación, los usuarios pueden encontrar los siguientes: **Restaurante El Bosc**, con un ambiente cálido donde probar los mejores platos elaborados de montaña; la **Cafetería Restaurante Costa Rasa**, que brinda unas vistas impresionantes; la **Cafetería-Brasería Alabaus**, desde donde se puede admirar la zona del Pla d'Anyella tomando un café, un refresco o un bocadillo en la terraza en una de las zonas más soleadas de La Molina; la Cafetería-Restaurante **El Roc**, donde se puede desayunar tranquilamente en el interior o en la terraza, el **Autoservicio Telecabina**, ideal para el desayuno o comida de manera rápida y, finalmente, el refugio **Niu de l'Àliga**, situado en la cima de la Tosa d'Alp a 2.537 m de altitud, el cual ofrece a los visitantes unas vistas privilegiadas de las comarcas de la Cerdanya, el Ripollès y el Berguedà. Tanto en la Cafetería Costa Rasa, como el refugio del Niu de l'Àliga se puede disfrutar incluso de cenas de altura.



VALL DE NÚRIA, UN VALLE ÚNICO

- Destino de Ecoturismo de referencia en el Pirineo
- Tres líneas de producto: relax – actividad – familia
- Campaña de promoción de venta on-line de cremallera y embarque
- Accesibilidad colectiva con el ski-tren/Tren Natura y Catalunya Bus Turístic
- Potenciación de la gastronomía de montaña

Vall de Núria, por su parte, se caracteriza por ser una estación donde se respira la tranquilidad que brinda la alta montaña. Sinónimo de paz, es el lugar ideal donde meditar, estar en contacto con la naturaleza y saborear cada momento. Pero también es el escenario perfecto donde practicar todo tipo de deportes, como esquí de montaña o raquetas de nieve. En Vall de Núria, además, los protagonistas son las familias. De hecho, su hotel cuenta con un programa especial de animación, con actividades deportivas y culturales para los adultos y con propuestas innovadoras y cargadas de acción para los pequeños.

Territorio: Vall de Ribes y el Ripollès

Ámbito/Público objetivo: Barcelona, Girona y Catalunya Norte

Vall de Núria es una estación de esquí familiar y acogedora, que cuenta con todos los servicios necesarios para ofrecer el máximo confort en la alta montaña. Se encuentra situada a 2.000 metros de altitud, a 135 kilómetros de Barcelona. Está previsto que la estación inaugure la temporada de invierno el próximo sábado 30 de noviembre, siempre que las condiciones acompañen, apertura que se alargará hasta el lunes 13 de abril de 2020 (tener presente, sin embargo, que Vall de Núria abre todo el año).

La estación funciona como un auténtico eje vertebrador del territorio. Se encuentra en el Ripollès, comarca donde las actividades culturales, rutas, museos, deporte e historia son los claros protagonistas. La comarca se conforma gracias a 19 municipios y se caracteriza por las 32.000ha de zonas de interés natural protegidas. Más allá de una naturaleza esplendorosa, también destaca por ser un territorio con un gran pasado histórico y cultural, considerado el "Cuna de Catalunya", con más de 98 monumentos de arte románico de los Pirineos repartidos entre los pueblos de la comarca. Se trata de una de las mayores concentraciones de arte románico de Europa.

Rodeada de cumbres que rozan los 3.000 m. y que enmarcan un amplio anfiteatro de vertientes que conforman un paisaje privilegiado. La única vía de acceso a Vall de Núria se realiza mediante el Cremallera, que sale de Ribes de Freser y hace un recorrido de 12,5 kilómetros en 40 minutos,

superando un nivel de 1.000 m. Las excepcionales vistas que ofrece el trayecto son un pequeño avance de la belleza, tranquilidad y armonía con la naturaleza que, al terminar el recorrido, se encuentra en el valle.

De cara a esta temporada de invierno, se está trabajando en la simplificación del amplio portafolio de productos para conseguir comunicar mejor a los clientes el producto Vall de Núria, posicionándolo como un destino de alta montaña de 365 días poniendo en valor los atributos principales de valle única, entorno natural y resorte de montaña. Los tres ejes principales de producto se focalizarán en **Activo**: Pensado por el público que busca retos y actividades en un paraje natural; **Relax**: Diseñado para los amantes de la montaña y el descanso, la desconexión y la vida sana, en un entorno idílico; y **Familia**: Para el público familiar, que quiere compartir actividades variadas en contacto directo con la naturaleza.

Entre los productos estrella de la estación para este de invierno destaca el Parque Lúdico, donde pequeños y mayores pueden disfrutar de la nieve. La estación cuenta con 7,6 kilómetros de zona esquiable, repartidos en once pistas. Sus paisajes, además, invitan a los visitantes a reencontrarse con la naturaleza y pureza del valle. Además, se puede visitar el Santuario de Núria, también llamado "Basílica", un lugar de culto y peregrinación que se remonta al 700 dC.

NOVEDADES 2019-2020

- Renovación del Telecable Coma del Clot de Vall de Núria: Aumento de la capacidad, del confort y de la accesibilidad del telecable, 100% accesible a las personas con movilidad reducida (PMR).
- Adquisición de una locomotora nueva, dos coches remolque y dos coches intermedios de viajeros para mejorar la capacidad y la oferta de transporte. Los nuevos coches están adaptados para personas con movilidad reducida (PRM) y aire acondicionado en todo el parque móvil del Cremallera.
- Estaciones del cremallera de Vall de Núria: Ampliación de los vestíbulos de acceso para mejorar el flujo de viajeros, ampliación de la zona de espera con más espacio cubierto y calefacción.
- Adecuación de los aseos y servicios de la estación de Vall de Núria. Adaptación para el uso de personas con movilidad reducida (PMR).
- Programa de animación, con actividades deportivas y culturales para los adultos y con propuestas innovadoras y cargadas de acción para los pequeños.
- Nueva máquina pisa con cabina de pasajeros para diferentes actividades apreski.
- Nueva Sala de masajes: Vall de Núria ofrece masajes de relajación y deportivos.
- Pista Finestrelles nuevo espacio Kidssalpe con elementos de pista temática y terreno modelado
- Nueva mascota de Vall de Núria: La Supermarmota Núria.
- Nueva zona de solarium ubicada en la terraza de la Cabana dels Pastors.

ACTIVIDADES TEMPORADA DE INVIERNO

- Esquí de montaña
- Raquetas de nieve
- Parque Lúdico (pistas de trineos, tubbys, tirolina, juegos de equilibrio)
- Cintas transportadoras
- Circuito de esquí con figuras para los más pequeños
- Cau de la Marmota: Un espacio libre, disponible sin cargo, para los niños de 4 a 10 años alojados en el hotel o en los apartamentos, para divertirse conociendo el valle
- Paseo con máquina retrac
- Raquetas nocturnas

- Arvapark
- Telecabina
- Buceo bajo el hielo
- Pistas de esquí alpino

Calendario de eventos

Diciembre

14 de diciembre	Raquetas luna llena
15 de diciembre	Actividades apoyo Marató de TV3
24 de diciembre	Actividades de Navidad
28 de diciembre	CronoNúria
31 de diciembre	Verbena de Fin de Año

Enero

5 de enero	Llega de los Reyes Magos
11 de enero	Raquetas luna llena
19 de enero	Día Mundial del esquí
25 de enero	La noche del Papu

Febrero

8 de febrero	Raquetas luna llena
8 de febrero	Carrera Esquilla de la Lluna
8 y 9 de febrero	Esculturas de hielo
14 de febrero	Raquetas luna llena
15 de febrero	Skitest Ficher
16 de febrero	Fiesta infantil de invierno
23 de febrero	Carnaval
29 de febrero	Carrera Snowrunning Polartic

Marzo

7 de marzo	Raquetas luna llena
22 de marzo	Carrera skimo Núria-Puigmal-Núria
29 de marzo	Oncoskimo

Abril

4 y 5 de abril	Vall dels menuts
11 de abril	Raquetas luna llena
11 y 12 de abril	Búsqueda huevos por Pascua

Fechas sujetas a modificación.

Todos los sábados, para los clientes alojados en el hotel, habrá una salida con máquinas pisanieves.

Todos los sábados, domingos y festivos, Vall de Núria organizará salidas con raquetas.


Las noches de luna llena se llevarán a cabo salidas con raquetas buscando la luna llena.

Alojamiento / Restauración

El Hotel Vall de Núria, de tres estrellas, se caracteriza por ser un alojamiento con mucho encanto, situado en un lugar privilegiado gracias a las cumbres de casi 3.000 metros que le rodean. Los visitantes experimentan sensaciones únicas en este hotel de alta montaña, equipado con todas las comodidades en el corazón de los Pirineos.

Dispone de 69 habitaciones: 40 estándar, dos habitaciones superiores, cuatro suites, 13 habitaciones familiares estándar y 10 familiares superiores (capacidad para 184 personas). Las habitaciones, además, están totalmente equipadas con baño completo, secador, calefacción, TV vía satélite y teléfono y wifi, así como otras comodidades.

Por otra parte, los apartamentos de Vall de Núria se caracterizan por la calidez y hospitalidad de la madera con el más completo y moderno equipamiento, ubicados en un paraje único y exclusivo. La excepcional encanto de los 10 apartamentos dúplex refleja la devoción por la calidad y el confort.



VALLTER 2000, FAMILIA Y PROXIMIDAD

- Turismo familiar y turismo de proximidad (Costa Brava-Girona)
- Entorno ideal para los amantes del deporte y la naturaleza
- Potenciación de las actividades infantiles: Parque lúdico y Mini Club Esquirol
- Accesibilidad colectiva con Ski-bus Teisa y creación de un nuevo servicio de bus a partir de los 200 metros

La estación de **Vallter 2000**, por su parte, apuesta por una temporada con mejoras para que los visitantes disfruten, aún más, de su experiencia en la nieve. En este sentido, presenta cambios y actualizaciones en remontes y pistas de la estación, así como la sustitución de la instalación de nieve artificial de baja presión de la zona de Morens.

Territorio: Vall de Camprodon, El Ripollès
Ámbito/Público objetivo: Girona, Catalunya Norte

Está situada en el circo de origen glaciar de Morens-Ull de Ter y 2.000 metros de altitud sobre el valle del río Ter. Se extiende al norte del Ripollès, dentro del término municipal de Setcases, en la zona más oriental del Pirineo de Girona.

La estación de Vallter 2000 es acogedora y familiar. Inaugurada la temporada 1974-75 como centro de actividades de esquí y montaña. Con una cota máxima de 2.535 metros y una mínima de 2000 metros, cuenta con un total de 13,2 kilómetros, repartidos en 13 pistas. Desde el verano de 2016 está dentro del Parque Natural de las cabeceras del Ter y del Freser.

Vallter 2000 abrirá la temporada de invierno el próximo sábado 30 de noviembre y hasta el 13 de abril de 2020. Durante estos meses, los usuarios, además, podrán hacer todo tipo de actividades deportivas en la nieve, como esquí alpino, snowboard, freeride, **actividades de montaña**, excursiones con raquetas o con esquí de montaña, y **actividades lúdicas** donde los más pequeños podrán jugar en el Mini club l'Esquirol o disfrutar de los descensos en trineo en el Parque Lúdico.

NOVEDADES 2019-2020

- **Remontes**
 - Sustitución y cambio de ubicación de la cinta de debutantes por una adaptada a PMR y con cubierta.
 - Trabajos de cumplimiento de normativa y seguridad en los remontes.
 - Cambio de cable del Telesquí Morens II.
- **Pistas y nieve artificial**
 - Sustitución de la instalación de nieve artificial de baja presión de la zona de Morens.
 - Instalación de tres puntos de conexión de nieve en la zona de la cinta de debutantes.
 - Construcción de drenajes y lisa del terreno en el enlace del Trident.
 - Instalación de malla geotextil a diferentes taludes en la zona del Bac.
 - Instalación de nuevas redes de seguridad en pistas.
 - Sustitución de colchones de protección para pilones de remontes.
 - Sustitución de paravientos e instalación de nuevos en puntos estratégicos.
- **Señalización y sistemas**
 - Instalación del sistema de control de acceso digital a los remontes.
 - Mejora en la señalización e información al cliente de la zona de la base de la estación.
 - Instalación de una valla perimetral de madera orgánica en la zona de consigna y servicio y en el Foodtruck.
 - Pintado de aparcamientos.
 - Actualización de la web y CRM.
- **Infraestructuras y edificios**
 - Mejora en el sistema de abastecimiento de agua de la estación.
 - Instalación de una nueva fosa y un filtro biológico para el desempeño de normativa de vertido.
 - Proyecto para la legalización de cocina y baños y ampliación de la cafetería Marmotas.
 - Sustitución del suelo existente por uno de antideslizante en el edificio de información al cliente y en las dependencias de los armarios guarda-esquí.
- **Reposición de activos**
 - Sustitución del vehículo de mantenimiento Unimog por una máquina telescópica.
 - Sustitución de una máquina pisanieve con cabina de transporte de personas.
 - Sustitución de los equipos de rescate y material para trabajos en altura del equipo de pistas.

ACTIVIDADES TEMPORADA DE INVIERNO

- Esquí alpino & snowboard
- Campos Free-Ride
- Descensos con trineo
- Talleres para niños y niñas en el Miniclub
- Esquí de montaña
- Raquetas de nieve
- Raquetas nocturnas con cena en Marmotes

Calendario de eventos

Diciembre

7 de diciembre	Presentación de temporada 2019-20
14 de diciembre	Taller de troncos de tió
21 de diciembre	Caga tió popular - con regalos para los niños y niñas
31 de diciembre	Fin de año

Enero

11 de enero	Música en directo
19 de enero	World Snow Day - Concurso de muñecos de nieve y música ambiental

Febrero

8 de febrero infantil	Fiesta Infantil con la Señora Burbujas – Espectáculo de animación
22 de febrero	Fiesta de Carnaval - Concurso de disfraces y talleres de maquillaje

Marzo

15 de marzo	Música en directo
25 de marzo	100 edición de la Volta Ciclista a Catalunya
28 de marzo	Carrera Marmota

Abril

4 de abril	Fiesta Final de Temporada - Disco con sorpresas y juegos de <i>cucanya</i>
------------	--

Restauración

Vallter 2000 ofrece servicios de restauración, ideales para hacer una parada, coger energías y tomar alguna bebida caliente.

Este invierno, los visitantes podrán elegir entre las diversas opciones con que cuenta la estación: la **Cafetería Marmotes**: ubicada en la cota 2.535 m, es una de las cafeterías situadas a mayor altitud de Catalunya; así como la **Cafetería-Restaurante Vallter 2000**, donde tienen servicio de bar y restaurante con menú self-service, el **Foodtruck Vallter**, que ofrece comida artesana con productos locales, y la **Zona de picnic**, una sala interior abierta al público de 12:00 a 16:00 h.

En el caso del alojamiento en la zona de Vallter 2000, está el **Xalet Refugi Ulldeter**, que dispone de servicio de bar y restaurante y habitaciones de seis, ocho y diez plazas y el Hostal **Refugi Pastuira**, con una capacidad para 50 personas y restaurante con menú de cocina casera.



ESPOT Y PORT AINÉ. UN DESTINO TRES ESTACIONES

- Espot, Port Ainé, Tavascan y Virós-Vallferrera son un destino global
- Entorno con encanto y gastronomía del Pallars Sobirà
- Creación de paquetes apres-ski con máquinas pisanieve. Territorio Star Light
- Dualidad: turismo familiar y competiciones deportivas de ámbito estatal

En cuanto a las estaciones del Pallars Sobirà destacan por las siguientes novedades: **Port Ainé** ha ampliado sus cañones y, a partir de este invierno, la estación pasa a tener 11 pistas con nieve artificial (44%) y 12.900 kilómetros innivados (48,3%); y **Espot** cuenta con un nuevo telesilla

"Leitner", desembragable de 4 plazas, que se llamará La Roca, nombre escogido por concurso en las redes sociales de la estación.

Territorio: Els Pallars

Ámbito/Público objetivo: Lleida, Tarragona

Una temporada más, el territorio se convierte en un eje primordial para las estaciones de Espot y Port Ainé. En este sentido, desde FGC se quiere potenciar el turismo en el Pallars Sobirà, comarca donde se ubica la cima y el pueblo habitado más alto de Catalunya, el lago más grande de los Pirineos y uno de los mejores ríos de aguas bravas de Europa. Al noroeste de Catalunya, en la zona del Alt Pirineu, la naturaleza ha conservado casi intacta y, por ello, la mayoría del territorio está protegido: el Parque Nacional de Aigüestortes y Estany de Sant Maurici, con más de 200 estanques y donde el agua es la principal protagonista, y el Parque Natural del Alt Pirineu. Todo un paraíso natural que también es conocido por su tradición, cultura y gastronomía.

Está previsto que Port Ainé abra el próximo viernes 29 de noviembre y Espot el día 6 de diciembre. El cierre será el lunes 13 de abril de 2020.

Espot es una estación que disfruta de una situación privilegiada en los Pirineos, ya que es la única situada junto a un Parque Nacional, el de Aigüestortes y Estany de Sant Maurici. Se trata de una estación familiar que cuenta con el distintivo de Destino de Turismo Familiar, sello que otorga la Agència Catalana de Turisme. Con una cota máxima de 2.500 metros y una mínima de 1.500 m, dispone de un total de 25 kilómetros esquiables repartidos en 22 pistas de esquí.

Port Ainé está situada en el municipio de Rialp y Soriguera, en el macizo del Orri y rodeada por el Parque Natural del Alt Pirineu, lo que permite disfrutar de la naturaleza y los paisajes exuberantes. El punto más alto es el pico del Orri, con 2.440 m, que se convierte en un mirador único del Pirineo. Cuenta también con el Hotel Port Ainé 2000 ***, el más alto de los Pirineos, y el único de Catalunya que permite el acceso directo a pistas desde sus instalaciones. Port Ainé tiene 26,7 kilómetros esquiables, repartidos en un total de 25 pistas de esquí.

NOVEDADES 2019-20

Port Ainé

En el ámbito de explotación:

- Carretera: Acondicionamiento del firme de la carretera desde el cruce hasta el Hotel Port Ainé 2000***. Acondicionamiento de taludes y cunetas en los aparcamientos de cota 2000 y a lo largo de la carretera.
- Ampliación del aparcamiento de la cota 2000 con 70 plazas nuevas.
- Remontes: cambio de la totalidad línea de seguridad del TSD Jet Cim, cambio cables portador-tractor del TK Hoyos y TK Olla.
- Innivación de las pistas Carena y Carrerada 1.
- Implantación Control de acceso usuarios -Team Acceso.
- Colocación de un eco-contador para coches y autocares, conjuntamente con el Parque Natural.
- Hotel: Instalación de un clorador de recirculación y cambio de la puerta del muelle de carga.
- Adquisición de una máquina pisanieve con cabina 10 pasajeros y 2 motos de nieve.
- Adquisición de nuevo material de alquiler.
- Adecuación, drenaje y siembra de pistas y de su entorno.
- Escala acceso desde el aparcamiento en la zona de intermedia del Telesilla de Roní en la cota 2000.

En el ámbito de restauración:

- En cafetería los productos desechables serán compostables. Además, se han retirado la mayoría de los envases PET.
- En el restaurante se retiran los envases PET y se pasa a utilizar un sistema de fuentes con agua filtrada y botellas de vidrio.
- Adecuación de los edificios a la normativa contra incendios.
- Renovación de material y utillaje del Hotel Port Ainé 2000***
- Ahorro eléctrico mediante sistemas de detección de presencia en los baños.

En el ámbito comercial:

- Panel digital informativo en el pueblo de Rialp.
- Nueva señalización "Convive con el Urogallo" promovido por el Parque Natural y Parque Nacional: Instalación de paneles informativos de buenos comportamientos para la convivencia entre los visitantes de la estación y esta ave tan emblemática de nuestra región.
- Está previsto realizar una iniciativa para la concienciación de los usuarios de la necesidad de reciclar correctamente con la ayuda de un educador ambiental.
- El Parque Natural del Alt Pirineu ofrecerá talleres ambientales para los usuarios de la estación a lo largo de la temporada.
- Creación de nuevos circuitos de esquí de travesía, según dificultad y según calidad de nieve, señalización durante el recorrido y paneles informativos al inicio del recorrido.

Espot

En el ámbito de explotación:

- Nuevo telesilla La Roca de última tecnología.
- Implantación Control de acceso usuarios -Team Axess.
- Material de seguridad y señalización de pistas, renovación de redes FIS Estadios.
- Reposición de mobiliario cafetería (mesas y sillas).
- Colocación de mesa astronómica Starlight.
- Adquisición cabina para máquina pisanieve con capacidad para 15 pasajeros.
- Sembrado e instalación de drenajes en las pistas de Jardín de nieve y La Solana.
- Estabilización de talud con malla y manta orgánica en la plazoleta de recepción situada en la cota 1.500 de la estación.
- Nueva escala acceso a la zona remonte La Roca desde el parking intermedio de Estanyets.
- Instalación módulo baños en cota 1500 a la zona de acceso remonte La Roca.
- Renovación señalización zona acceso estación y cota 1.500.

En el ámbito de restauración:

- En cafetería los productos desechables serán compostables. Además, se han retirado la mayoría de los envases PET.
- En el restaurante se retiran los envases PET y se pasa a utilizar un sistema de fuentes con agua filtrada y botellas de vidrio.
- Ahorro eléctrico mediante sistemas de detección de presencia en los baños.
- Intensificación recogida selectiva.
- Señalización de cara la sensibilización medioambiental por los clientes y usuarios de las instalaciones.

En el ámbito comercial:

- Panel digital informativo en el pueblo de Espot.

- Está previsto realizar una iniciativa para la concienciación de los usuarios de la necesidad de reciclar correctamente con la ayuda de un educador ambiental.
- El Parque Natural del Alt Pirineu ofrecerá talleres ambientales para los usuarios de la estación a lo largo de la temporada.
- Nueva señalización "Convive con el Urogallo" promovido por el Parque Natural y Parque Nacional: Instalación de paneles informativos para la convivencia entre los visitantes de la estación y esta ave tan emblemática de nuestra región.
- Creación de nuevos circuitos de esquí de travesía, según dificultad y según calidad de nieve, señalización durante el recorrido y paneles informativos al inicio del recorrido.

Actividades temporada de invierno

- Parque Lúdico y de Aventura (Espot y Port Ainé)
- Bautizo de nieve (Espot y Port Ainé)
- Raquetas de nieve (Espot y Port Ainé)
- Kilómetro Vertical (Carrera Virtual con esquís de montaña) (Espot)

Calendario de eventos

Diciembre

6 de diciembre	Fiesta de presentación de temporada 2019-2020 en Rock Dur (EPA)
7 de diciembre	Taller comedores de pájaros (Port Ainé)
15 de diciembre	La Marató de TV3 / Enfermedades minoritarias / Butifarrada popular (EPA)
24 de diciembre	Caga Tió en el Hotel Port Ainé (Port Ainé)
28 de diciembre	Cata de embutidos Teixidó y vinos de la Batlliu (Espot)
29 de diciembre	Actividades navideñas en familia (Port Ainé)

Enero

4 de enero	Llegada SSMM los Reyes Magos de Oriente (Port Ainé)
5 de enero	Llegada SSMM los Reyes Magos de Oriente (Espot)
11 de enero	Taller con lana del obrador Xisqueta (Port Ainé)
18 y 19 de enero	15º Trofeo Espot Esquí Interclubs (Espot)
19 de enero	Día Mundial de la nieve / Salida infantil de raquetas de nieve (EPA)
25 de enero	Taller de astronomía Starlight con cena (Espot)
26 de enero	Cata de embutidos Pallars Sobirà y vinos de la Batlliu (Port Ainé)

Febrero

1 de febrero	Cata de caracoles Fecoll (Espot)
3-5 de febrero	Copa de Europa IPC (Espot)
8 de febrero	Taller con lana del brador Xisqueta (Espot)
8 de febrero	Noche de estrellas de nieve
	Bajada popular de antorchas en homenaje a Joan Gorné Falip (Espot)
13 y 14 de febrero	II Snow Race by Gos Àrtic (Port Ainé)
15 y 16 de febrero	10º Trofeo Espot Esquí (U16) (Espot)
15 de febrero	Cata de caracoles Fecoll (Port Ainé)
23 de febrero	Carnaval (Espot y Port Ainé)
29 de febrero	16º Trofeo Floquet de Neu (U10, U12) (Espot)
29 de febrero	Taller de astronomía Starlight con cena (Espot)

Marzo

7 y 8 de marzo	Open Betula Slope Style (Port Ainé)
21 de marzo	XII Espot Tamarro Race (Espot)
21 de marzo	Taller de astronomía Starlight con cena (Espot)
23-29 de marzo	Final etapa Volta Ciclista a Catalunya (Port Ainé)

Abril

4 de abril	Carrera popular Gall Fer (Port Ainé)
10 de abril	End of season (Espot)
11 de abril	End of season (Port Ainé)

Alojamiento

Port Ainé ofrece alojamiento para aquellas personas que quieren pasar unos días tranquilos rodeados de naturaleza y con una amplia oferta de actividades de aventura. Los visitantes pueden elegir entre los dos siguientes alojamientos:

En la misma estación de Port Ainé, a pie de pistas y 2.000 m de altitud, se encuentra el **Hotel Port Ainé 2000*****, el más alto de los Pirineos. Es el único de Catalunya que permite el acceso directo a pistas desde sus instalaciones. Este alojamiento de alta montaña se caracteriza por su encanto y sus espectaculares vistas, gracias a su situación privilegiada.

El Hotel Port Ainé 2000*** se ubica en un edificio típico pirenaico de tres plantas, construido con una estética robusta y orientado a una amplia meseta en pleno macizo del Orri y rodeada por el Parque Natural del Alto Pirineo, lo que permite disfrutar de la naturaleza y los paisajes exuberantes.

Ofrece servicio de guardería, garaje privado, gimnasio, sala de cycling, sala de juegos recreativos, discoteca, salas de TV y restaurantes donde se pueden degustar comidas típicas de la zona.

El **Albergue Les Estades**, con gestión conjunta con la Fundación Pere Tarrés, se encuentra ubicado entre las poblaciones de Sort y Rialp. Este alojamiento ofrece muy buena relación calidad/precio. El albergue dispone de zonas interiores acogedoras, sala de juegos con televisión, sala infantil para los más pequeños y un restaurante donde se puede disfrutar de la cocina casera típica de montaña.



TOT NÒRDIC: SALUD, NATURALEZA, DEPORTE Y PAISAJE

Esta temporada, un año más, las estaciones de FGC apuestan por promocionar la práctica del esquí nórdico en Catalunya a través de la marca **Tot Nòrdic**, una iniciativa que acoge las siete estaciones catalanas de esquí de fondo. Durante el invierno, con el forfait de temporada Tot Nòrdic, los usuarios podrán disfrutar de la nieve de: Guils, Lles, Aransa, Sant Joan de l'Erm, Tuixent -LaVansa, Tavascan y Virós - Vall Ferrera.

Territorio: Alt Urgell, La Cerdanya, Els Pallars

Gulls Fontanera, que se encuentra en plena Cerdanya (a 12 kilómetros de Puigcerdà), disfruta de unas magníficas vistas panorámicas en las cimas y en el Valle de la Cerdanya. Su ubicación, en una vertiente de influencia atlántica, garantiza más tiempo de innivación.

La estación de **Lles** está situada en la Cerdanya y ofrece impresionantes vistas a la Sierra del Cadí y a el Valle de la Cerdanya. Gracias a su conexión con la estación de Aransa se presenta como uno de los dominios de esquí nórdico más grandes.

Situada en la Cerdanya, la estación de **Aransa** cuenta con circuitos que transcurren por frondosos bosques de pino negro, alternando unas vistas extraordinarias a la Sierra del Cadí, el Valle de la Cerdanya y el Alt Urgell. Enlaza con Lles por la parte alta.

Situada entre el Alt Urgell y el Pallars Sobirà, dentro del Parque Natural del Alt Pirineu, **Sant Joan de l'Erm** se caracteriza por su variedad de circuitos que transcurren por espectaculares bosques de abetos, abedules y pino negro. El refugio de la Basseta es el principal núcleo de la estación y el centro de muchas actividades a lo largo de todo el año.

Tuixent - La Vansa se encuentra en la cara norte del Macizo del Port del Compte y con unas magníficas vistas al Pedraforca y en la vertiente sur de la Sierra del Cadí. Ofrece actividades a lo largo de todo el año y es un importante centro de servicios.

La estación de **Tavascan**, que cuenta con un circuito de esquí nórdico, está situada a 10 kilómetros del pueblo de Tavascan, en el Alt Urgell. Se caracteriza por un ambiente de alta montaña en el que los practicantes del esquí alpino, el snowboard, el esquí de fondo o travesía pueden disfrutar de una pequeña estación con grandes pistas.

La estación de **Virós**. Desde Araós se puede acceder con vehículo al Bosque de Virós y al refugio Gall Fer, sede de la **estación de montaña Virós - Vallferrera**, un nuevo concepto de estación invernal que te ofrece la oportunidad de vivir la nieve y el invierno de una manera diferente, alejado de las grandes masas y en medio del paisaje sublime y bien conservado del Parque Natural del Alt Pirineu.

En esta estación se puede realizar la práctica del esquí nórdico, a lo largo de 28 kilómetros de circuitos marcados de diferente dificultad por dentro del Bosque de Virós.

D. FICHAS TÉCNICAS POR ESTACIONES



FICHA TÉCNICA LA MOLINA TEMPORADA 2019-20

Información y reservas

ESTACIÓN LA MOLINA

Edificio Telecabina, s/n
17537 La Molina, Girona

Tel. Información 972 89 20 31

Tel. Reservas 93 204 10 41

Fax 972 14 50 48

Web www.lamolina.cat

E-maillamolina@lamolina.cat / reserves@turismefgc.cat

Remontes en funcionamiento

Núm. Telecabinas: 1	Capacidad viajeros/hora: 1.600
Núm. Telesillas: 8	Capacidad viajeros /hora: 18.370
Núm. Telesquí: 3	Capacidad viajeros /hora: 1.800
Núm. Cintas transportadoras: 4	Capacidad viajeros /hora: 7.680
TOTAL: 16	TOTAL: 29.450

Cotas de la estación

Mínima / Máxima: 1.667 m / 2.537 m

Pistes de esquí alpino

Núm. pistas verdes: 20
Núm. pistas azules: 19
Núm. pistas rojas: 22
Núm. pistas negras: 7

Total pistas: 68

Total km: 71

Producción de nieve

Número de cañones: 521

Número total de pistas innivadas: 39

Número total de kilómetros innivados: 42

Porcentaje que representa sobre el total del área esquiable 60%

Pistas especiales / actividades

Pista Trineos (Pista Llarga y Coll Sisè): 2
Pista Raquetas (descubierta de la fauna): 1
Boardercross Alabau: 1
Estadios Competición: 4
Freestyle & Snowpark Trampolí: 1
Pista adaptada PMR: 1
Superpipe: 1
Circuito Segways: 1
Parque aventura por los árboles: 1
Parque Arva: 1
Tubbing: 1
Fun Park: 1
Área Infantil: 1
Big Air Bag (Trampolí) : 1
Slalom 4Motion by Volkswagen: 1
Escape Snow: 1

Escuelas de esquí / snow

Núm. Escuelas: 12

Núm. Total Profesores: 400

Alojamientos

En la propia estación

	Núm. Establecimientos	Plazas
Hoteles	8	976
Apartamentos alquiler	4	979

Casas rurales / Albergues	8	540
TOTAL LA MOLINA	20	2.495

En el área de influencia

	Núm. Establecimientos	Núm. Camas
Hoteles	46	3.686
Hostales	24	790
Apartamentos alquiler	9	383
Campings	7	6.825
Casas rurales / Albergues	49	2.362
TOTAL	135	14.046

Precios forfaits 2019-20

	ADULTO	JÚNIOR	INFANTIL
FORFAIT 4 HORAS	38€	34€	28,50€
FORFAIT DÍA	42€	38€	31,50€
FORFAIT 2 DÍAS LIBRE ELECCIÓN	80€	72€	60€
FORFAIT 7 DÍAS LIBRE ELECCIÓN	266€	238€	199,50€
FORFAIT TEMPORADA *	509€	-	407€
FORFAIT TEMPORADA **	585€	-	468€

* Tarifa válida hasta el 1 de diciembre de 2019

** Tarifa válida a partir del 2 de diciembre de 2019

Contacto

Teléfono: 972 892 031

Web: www.lamolina.cat


Reservas: reserves@lamolina.cat

Cómo llegar

Accesibilidad óptima por carretera. GPS: 42 ° 20'03 .90" N - 1 ° 56'04 .59" E

En tren: <http://rodalies.gencat.cat/>

FICHA TÉCNICA VALL DE NÚRIA TEMPORADA 2019-20



Información y reservas

Estación de montaña Vall de Núria

17534 Queralbs - Girona

Tel. Reservas, Información: 93 204 10 41 / 972 73 20 20

Tel. Parte de nieve: 972 73 20 44

Fax: 972 73 20 24

Web: www.valldenuria.cat

E-mail: valldenuria@valldenuria.cat / reserves@valldenuria.cat

Remontes en funcionamiento

Nº Telecabinas: 1	Capacidad viajeros/hora: 415
Nº Telesillas: 1	Capacidad viajeros/hora: 1.300
Nº Telesquís: 2	Capacidad viajeros/hora: 1.440
Nº Cintas transportadoras: 1	Capacidad viajeros/hora: 1.440
Total: 5	Total: 4.595

Cotas de la estación

Mínima / Máxima: 1.964 m / 2.252 m

Pistas de esquí alpino

Nº pistas verdes: 3
Nº pistas azules: 3
Nº pistas rojas: 3
Nº pistas negras: 2
Total pistas: 11
Total Km: 7,6

Producción de nieve

Cañones: 90
Nº total km innivados: 6,6 km
Pistas innivadas: 9
Porcentaje sobre el total del área esquiable: 90%

Pistas especiales

Pistas de Fondo
> Km. marcados:
Pistas Trineos: 4
Pistas Raquetas: 3 circuitos
Trampolines:
Estadios Competición:
Otros: 1 Border Cross
1 Parque Lúdico con 2 Cintas Transportadoras

Escuelas de esquí / snow

Nº Escuelas: 2
Nº Total profesores: 37

Alojamientos

509 plazas de alojamiento en la estación de Vall de Núria, repartidas en 4 establecimientos. Y 3.010 plazas en el área de influencia de la estación, repartidas en 55 establecimientos.

Precios forfaits 2019-20

Adulto	Infantil
--------	----------

Cremallera + Forfait día	31,00 €	23,00 €
Cremallera + Forfait 2 días	52,60 €	39,20 €
Abono 5 días nominal	124,00 €	92,00 €
Abono 8 días no nominal	198,40 €	147,20 €

Como el invierno pasado, el forfait de temporada de Vall de Núria también da acceso a la estación de Vallter 2000 si se compra el abono antes del 1 de diciembre de 2019.

	Adulto	Infantil
Forfait de Temporada Grup FGC	575,00 €	545,00 €
Descuento hasta el 1/12/2019		
Forfait de Temporada Grup FGC	675,00 €	540,00 €
Forfait de Temporada Vall de Núria		
+ Vallter 2000 - Descuento hasta el 1/12/2019	319,00 €	238,00 €
Forfait de Temporada Vall de Núria		
+ Vallter 2000	375,00 €	280,00 €

El forfait de temporada Grup FGC da acceso ilimitado a las estaciones de Vallter 2000, Vall de Núria, Espot, Port Ainé, Tavascan.

El forfait de temporada Vall de Núria + Vallter 2000 da acceso ilimitado a las estaciones de Vall de Núria y Vallter 2000. Y un descuento del 50% sobre el PVP del forfait de día del resto de estaciones de FGC.

Contacto

Teléfono: 972 732 020 / Reservas: 972 732 030
 Web: www.valldenuria.cat
 Correo electrónico: valldenuria@valldenuria.cat

Cómo llegar

Accesibilidad óptima. GPS: 42.397492 - 2.154718
 En tren: <http://rodalies.gencat.cat/>

FICHA TÉCNICA VALLTER 2000 TEMPORADA 2019-20



Cotas de la estación

Mínima / Máxima: 1.959 m / 2.535 m

Remontes en funcionamiento

2 Telesillas	Desnivel / Longitud
Tc. Enric Planella	149 m / 654 m
Tc. Jordi Pujol Planella	334 m / 1.597 m
<i>Capacidad viajeros/hora: 3.100</i>	

5 Telesquíes	Desnivel / Longitud
---------------------	----------------------------

Tq. Morens I	40 m / 269 m
Tq. Morens II	91 m / 502 m
Tq. Bac de Barquins I	275 m / 1.327 m
Tq. Bac de Barquins II	338 m / 1.675 m
Tq. Xemeneies	193 m / 694 m

Capacidad viajeros /hora: 2.970

3 Cintas transportadoras Desnivel / Longitud

Cinta Morens	10 m / 135 m
Cinta L'isard	5 m / 70 m
Cinta Marmota	10 m / 90 m

Capacidad viajeros/hora: 3.552

Total remontes: 10

Total capacidad de viajeros/hora: 9.622

Pistas de esquí alpino

3 pistas verdes: Desnivel / Longitud

nº 1. Pla de Morens I	25 m / 300 m
nº 2. Pla de Morens II	75 m / 500 m
nº 3. Volta a Morens	25 m / 280 m

4 pistas azules: Desnivel / Longitud

nº 4. Font de la Perdiu	182 m / 700 m
nº 8. Jordi Pujol	335 m / 1700 m
nº 9. Barquins	335 m / 1.800 m
nº 13 El Xalet	576 m / 2.600 m

6 pistas rojas: Desnivel / Longitud

nº 5. La Xemeneia	182 m / 750 m
nº 6. Pista de l'Estadi	335 m / 1.700 m
nº 7. Variant de l'Estadi-Tartera	335 m / 350 m
nº 10. Pala dels Bumps	335 m / 370 m
nº 11. Tub de Barquins	335 m / 350 m
nº 12. Puig dels Lladres	335 m / 725 m

Total pistas: 13

Total km pistas: 13,2 km

Pistas especiales / Otras actividades

3 Pistas freeride: Desnivel / Longitud

nº 14. Tartera-Puig dels Lladres	335 m / 400 m
nº 15. Canal de la Regalèssia	335 m / 725 m
nº 16. Pala de la mort	335 m / 550 m

Pista Trineos: 1

Jardín de nieve-Ludoteca: 1

Circuitos actividades de montaña

Raquetas de nieve / Esquí de montaña: 4

Total circuitos: 4

Total km: 9,4 kilómetros

Producción de nieve

Nº de cañones: 88

Nº total pistas innivadas: 7

Nº total km. innivados: 5.80 kilómetros (43,89%)

Escuelas de esquí / snowboard

Nº escuelas: 2

Nº total profesores: 50

Escuela guías de montaña

Nº escuelas/guías: 2

Nº total profesores: 7

Precios forfaits temporada 2019-20

	Adulto	Infantil
Forfait de día	27,00 €	20,00 €
Forfait de 2 días	51,00 €	38,00 €
Forfait de 5 días	122,50 €	90,00 €

	Adulto	Infantil
Forfait de temporada Ripollès	375,00 €	280,00 €

Contacto

Teléfono: 972 136 057

Web: www.vallter2000.cat

Correo electrónico: info@vallter2000.cat

Cómo llegar

Por carretera. GPS: 42º 25' 36.8" N i 2º 15' 54.7" E

Esquí Bus (fines de semana y festivos): Girona-Vallter2000: 972204868 www.teisa-bus.com

FICHA TÉCNICA PORT AINÉ TEMPORADA 2019-20



Información y reservas

Estación Port Ainé

Estación de Montaña, Cota 2000

25594 Rialp, Lleida

Tel. reservas: 93 204 10 41

Tel. parte de nieve: 973 62 76 04

Web: www.skipallars.cat / www.portaine.cat
E-mail: info@skipallars.cat / reserves@turismefgc.cat

Remontes en funcionamiento

Nº telesillas: 3	Capacidad viajeros/hora: 5.850
Nº telesquís: 3	Capacidad viajeros/hora: 2.160
Nº cintas transportadoras: 2	Capacidad viajeros/hora: 2.800
TOTAL: 7	TOTAL: 10.810

Cotas de la estación

Mínima / Máxima: 1.650 m / 2.440 m

Pistas de esquí alpino

Nº pistas verdes: 6	Nº pistas azules: 4
Nº pistas rojas: 11	Nº pistas negras: 4
Total pistas: 25 / Total kilómetros: 26,7	

Producción de nieve

Número de cañones: 136
Número total de kilómetros innivados: 12,9
Porcentaje sobre el total del área esquiable: 48,3%

Pistas especiales

Pistas Trineos: 1
Pista Tubbing: 1
Pistas Raquetas: 2
Snowpark: 1
Otros: 1 Jardín de Nieve Infantil

Escuelas de esquí

Número de escuelas: 5

FICHA TÉCNICA ESPOT TEMPORADA 2019-20



Información y reservas

Estación Espot

Pla de Berradé, s/n
25597 Espot, Lleida
Tel. Reservas 93 204 10 41
Tel. parte de nieve 973 62 40 58

Web www.esportesqui.cat / www.skipallars.cat
E-mail info@skipallars.cat / reserves@turismefgc.cat

Remontes en funcionamiento

Nº telesillas: 2	Capacidad viajeros/hora: 4.400
Nº telesquís: 1	Capacidad viajeros/hora: 720
Nº cintas transportadoras: 2	Capacidad viajeros/hora: 2.200
TOTAL: 5	TOTAL: 7.320

Cotas de la estación

Mínima / Máxima: 1.500 m / 2.500 m

Pistas de esquí alpino

Nº pistas verdes: 2
Nº pistas azules: 10
Nº pistas rojas: 6
Nº pistas negras: 4
Total pistas: 22 / Total kilómetros: 25

Producción de nieve

Número de cañones: 163
Número total de kilómetros innivados: 15
Porcentaje sobre el total del área esquiable: 60%

Pistas especiales

Pistas Trineos: 1
Pistas Raquetas: 2
Estadios Competición: 3
Otros: Parque infantil de nieve: 1
Pista de Tubbing: 1
Pistas de Boardercross: 3
Itinerarios Esquí: 7 (5 kilómetros)

Escuelas de esquí

Nº Escuelas: 3

Precios forfaits Espot y Port Ainé temporada 2019-20

Los **forfaits de días de libre elección** permiten escoger al cliente qué día de la temporada 2019/20 lo quieren utilizar. Los forfaits de 5 días son nominales, es decir, solo los podrá utilizar el titular. Los forfaits de 8 días no son nominales y podrá utilizarlos cualquier persona. Uso máximo de un forfait al día.

	Adulto	Infantil
Forfait de día	34 €	26 €
Forfait de 5 días libre elección	145 €	110 €
Forfait de 8 días libre elección	216 €	168 €

Los **forfaits de temporada** son válidos para esquiar en las estaciones de Espot, Port Ainé, Tavascan y todas las estaciones de Tot Nòrdic. Además, dan derecho a un 50% de descuento en el forfait de día en La Molina, Vallter 2000 y Vall de Núria.

	Adulto	Júnior	Infantil
Forfait temporada	463,50 €	394 €	348 €
Forfait temporada *	371 €	315 €	278 €
Forfait temporada Tot Nòrdic**	125 €	-	65 €

* Tarifa de promoción válida hasta el 1 de diciembre de 2019.

**Del 19 de octubre al 17 de noviembre se puede adquirir el forfait de temporada con un 20% de descuento.

Cómo llegar


Accesibilidad óptima por carretera: GPS Espot: 42°33'49.7"N · 1°05'38.2"E

GPS Port Ainé: 42°26'06.0"N · 1°12'39.2"E

En tren: <http://leidalapobla.fgc.cat/>



FICHA TÉCNICA ESTACIONES TOT NÒRDIC TEMPORADA 2019-20



Ficha técnica Guils Fontanera

Cota mínima: 1.905 m

Cota máxima: 2.080 m

Pistas de esquí: 34 kilómetros

Raquetas: 10 kilómetros de itinerarios

Ficha técnica Lles de Cerdanya

Cota mínima: 1.960 m
Cota máxima: 2.916 m
Pistas de esquí: 25 kilómetros
Raquetas: 25 kilómetros de itinerarios

Ficha técnica Aransa

Cota mínima: 1.890 m
Cota máxima: 2.335 m
Pistas de esquí: 25 kilómetros
Raquetas: 19 kilómetros de itinerarios

Ficha técnica Sant Joan de l'Erm

Cota mínima: 1.690 m
Cota máxima: 2.150 m
Pistas de esquí: 40 kilómetros
Raquetas: 5 kilómetros de itinerarios

Ficha técnica Tuixent - La Vansa

Cota mínima: 1.830 m
Cota máxima: 2.150 m
Pistas de esquí: 27 kilómetros
Raquetas: 11,5 kilómetros de itinerarios

Ficha técnica Tavascan

Cota mínima: 1.750 m
Cota máxima: 2.250 m
Pistas de esquí: 14 kilómetros
Raquetas: 14 kilómetros de itinerarios

Ficha técnica Virós - Vallferrera

Cota mínima: 1.550 m
Cota máxima: 2.200 m
Pistas de esquí: 23 kilómetros
Raquetas: 16 kilómetros de itinerarios

Precios forfaits temporada estaciones Tot Nòrdic temporada 2019-20

Este invierno 2019-2020, el forfait de temporada Tot Nòrdic, que incluye las siete estaciones de esquí nórdico catalanas: Guils Fontanera, Lles, Aransa, Sant Joan de l'Erm, Tuixent - La Vansa, Virós - Vallferrera y Tavascan, es de 125 € para los adultos y 65 € para niños y niñas. Este forfait incluye esquiar de forma ilimitada a las siete estaciones de esquí nórdico catalanas y también la posibilidad de disfrutar de un día de esquí en cada una de las estaciones de FGC.

Si la compra del forfait de temporada Tot Nòrdic se realiza entre el 19 de octubre y el 17 de noviembre de 2019, los usuarios podrán disfrutar de un 20% de descuento.

En cuanto a la estación de Tavascan, sin embargo, la tarifa del forfait de temporada de alpino es de 199 € para los adultos y 121 € para los niños, y en el caso del forfait alpino de Tavascan, esta promoción se alarga hasta el 30 de noviembre.

Por otra parte, con el forfait de temporada de FGC se puede esquiar de forma ilimitada en las estaciones de nórdico catalanas.



FGC

Web: www.turismefgc.cat

Central de reservas: 932 041 041 / reserves@fgc.cat

Prensa: 933 66 33 00 / premsa@fgc.cat

La Molina

Web: www.lamolina.cat

Teléfono: 972 892 031

Reservas: reserves@lamolina.cat

Vall de Núria

Web: www.valldenuria.cat

Teléfono: 972 732 020

Reservas: 972 732 030 / valldenuria@valldenuria.cat

Vallter 2000

Web: www.vallter2000.cat

Teléfono: 972 136 057

Información: info@vallter2000.com

Espot y Port Ainé

Web: www.skipallars.cat
Teléfono: 973 621 199
Información: info@skipallars.cat

Respira natura

La Molina+Masella
Vall de Núria
Vallter
Espot
Port Ainé
Tavascan
Boí Taüll
Tot Nòrdic

Parc Nacional d'Aigüestortes i Estany de Sant Maurici
Parc Natural de les Capçaleres del Ter i del Freser
Parc Natural del Cadí-Moixeró
Parc Natural de l'Alt Pirineu

